

股票代號：6243



ENE TECHNOLOGY INC.

迅杰科技股份有限公司

一〇〇年度
年報

查詢網址 <http://newmops.twse.com.tw>

中 華 民 國 一 〇 一 年 五 月 十 五 日 刊 印

一、發言人及代理發言人：

發言人姓名：鍾文凱

職稱：財會及策略規劃處副總經理

電話：(03)666-2888 ext3600

電子信箱：investors@ene.com.tw

代理發言人姓名：詹筱秦

職稱：財會及策略規劃處行銷通訊部經理

電話：(03)666-2888 ext3217

電子信箱：investors@ene.com.tw

二、總公司地址：新竹市科學工業園區展業一路9號4樓之1

總公司電話：(03)666-2888

台北辦事處地址：新北市新店區寶橋路88號4、5樓

台北辦事處電話：(02)8911-1525

三、股票過戶機構：

元大寶來證券股份有限公司股務代理部

台北市大同區承德路三段210號B1

電話：(02)2586-5859

網址：<http://agent.yuanta.com.tw>

四、最近年度財務報告簽證會計師：

事務所名稱：安侯建業聯合會計師事務所

會計師姓名：曾漢鈺會計師、游萬淵會計師

地址：台北市信義路五段7號68樓(台北101大樓)

電話：(02)8101-6666

網址：www.kpmg.com.tw

五、海外有價證券掛牌買賣之交易場所名稱及查詢該海外有價證券資訊之方式：
不適用。

六、公司網址：www.ene.com.tw

目 錄

項 目	頁次
壹、致股東報告書-----	01
貳、公司簡介-----	03
參、公司治理報告-----	04
一、組織系統-----	04
二、董事、監察人、總經理、副總經理、協理各部門及分支機構主管資料-----	06
三、公司治理運作情形-----	17
四、會計師公費資訊-----	24
五、更換會計師資訊-----	24
六、經理人曾任職於簽證會計師所屬事務所或其關係企業者-----	25
七、股東股權移轉及股權質押變動情形-----	25
八、持股比例占前十名股東間互為關係人之資訊-----	26
九、綜合持股比例-----	26
肆、募資情形-----	27
伍、營運概況-----	31
一、業務內容-----	31
二、市場及產銷概況-----	32
三、從業員工-----	35
四、環保支出資訊-----	35
五、勞資關係-----	35
六、重要契約-----	35
陸、財務概況-----	36
一、最近五年度簡明資產負債表及損益表-----	36
二、最近五年度財務分析-----	37
三、最近年度財務報告之監察人審查報告-----	39
四、最近年度財務報表-----	42
五、最近年度經會計師查核簽證之母子公司合併財務報表-----	73
六、公司及其關係企業發生財務週轉困難情事-----	107
柒、財務狀況及經營結果之檢討分析與風險事項-----	107
一、財務狀況之檢討與分析-----	107
二、經營結果之檢討與分析-----	107
三、現金流量之檢討與分析-----	108
四、重大資本支出-----	108
五、轉投資政策-----	108
六、風險管理評估-----	108
七、其他重要事項-----	109
捌、特別記載事項-----	110
一、關係企業相關資料-----	110
二、私募有價證券辦理情形-----	112
三、子公司持有或處分本公司股票情形-----	112
四、其他必要補充說明事項-----	112
玖、對股東權益或證券價格有重大影響之事項-----	113

壹、致股東報告書

一、一〇〇年度營業結果：

(一) 一〇〇年度營業計畫實施成果：

本公司一〇〇年度營業收入淨額為 937,184 千元，較九十九年度之 1,405,699 千元，減少 468,515 千元(-33.33%)，主要係 KB 系列 IC 出貨數量減少所致。毛利率為 35.50%，較去年同期之 40.20% 大幅下降。營業費用為 312,125 千元，較去年同期 360,476 千元減少 48,351 千元(-13.41%)，故營業淨利為 20,606 千元，較九十九年度之 204,642 千元減少 184,036 千元(-89.93%)。營業外收入及利益為 53,498 千元，主要為外幣交易及資產負債表日以即期匯率換算所產生之兌換利益 45,962 千元；營業外費用及損失為 65,818 千元，為採用權益法評價之長期股權所認列之投資損失合計為 41,436 千元(包括杰能電子 32,485 千元、迅杰國際 5,370 千元、鴻發科技 2,078 千元及陽泰電子 1,503 千元)，以及金融商品交易損失 22,754 千元。一百年度稅後淨損為 21,649 千元，較九十九年度之稅後淨利 135,143 千元減少 156,792 千元(-116.02%)。

單位：新台幣千元

年 度 項 目	100 年度	99 年度	增減金額	變動比例
營業收入	937,184	1,405,699	-468,515	-33.33%
營利毛利	332,731	565,118	-232,387	-41.12%
營業淨利	20,606	204,642	-184,036	-89.93%
稅前淨利	8,286	149,041	-140,755	-94.44%
稅後淨利	-21,649	135,143	-156,792	-116.02%

(二) 預算執行情形：一〇〇年度未公開財務預測。

(三) 財務收支及獲利能力分析：

項 目		100 年度	99 年度
獲 利 能 力	資 產 報 酬 率	-1.34%	8.10%
	股 東 權 益 報 酬 率	-1.64%	9.79%
	估實收資	營業淨利	26.79%
	本 比 率		
		稅前純益	19.51%
	純 益 率	-2.31%	9.61%
	基 本 每 股 盈 餘	-0.29 元	1.84 元
	稀 釋 每 股 盈 餘	-	1.82 元

(四) 研究發展狀況：

1. 內建 128KB Flash 鍵盤控制 IC
2. 內建 Flash 平板電源控制 IC
3. 智慧型搖控器觸摸板控制 IC
4. 電容式環境偵測控制 IC

二、101 年營業計畫概要摘要如下：

(一) 經營方針：

在 EC/IO 系列產品方面除固守原來在 NB 的市佔率外，亦積極耕耘平板電腦的規格及應用，以及導入 ARM+Win8 的新產品設計。Touch 產品線方面，著重在客製化的工業應用領域及家電產品；在 SB 系列產品方面，除了在 NB 的應用之外，其應用也涵蓋家電、TV、Monitor，以及 consumer applications。

(二)營業目標：

101 年度營收目標較 100 年度略為成長，毛利目標預計維持在 30%~35%，主要成長來源仍以 EC 系列 IC 及電容式觸控 IC 為主軸。

(三)產銷及研發政策：

由於半導體市場供需變動快速，產品價格競爭激烈，除厚植自身研發團隊技術實力，提昇產品開發能力外，更應提高產品品質、良率、交期及售後服務能力，深耕穩定且信任的供應鏈關係，以期因應市場快速變動，掌握市場商機，縮短產品上市時程，來滿足客戶的需求。

三、未來公司發展策略

未來公司發展策略除固守原來筆記型電腦領域內的應用外，亦積極耕耘平板電腦的規格應用及其他作業平台。在面板觸控產品從小尺寸發展，逐步往中尺寸平板電腦應用布局。此外，Sensor 相關產品其終端應用鎖定在家電領域產品為主。

四、受到外部競爭環境、法規環境及總體經營環境之影響

(一)外部競爭環境之影響

本公司除致力於改善產品功能及成本控制外，並積極研發新產品以因應市場需求，以期在激烈之競爭環境中穩定成長。

(二)法規環境之影響

本公司隨時注意國內外法規之變動，目前相關政策及法規之變動對公司不致有重大不利之影響。本公司並持續關注各主要銷售地區之法律與政府政策變動情形，適時對於重大之變動進行影響評估。

(三)總體經營環境之影響

1. 利率：本公司一百年度利息收入及支出各為新台幣 3,227 仟元及 1,220 仟元，佔年度營業收入及損益比例尚低，預計未來利率變動對本公司之整體營運及損益將不致於造成重大影響。
2. 匯率：一百年度兌換利益為 45,962 仟元，主要為台幣對美元略為貶值所致。本公司因收款以美金為主，然美元兌台幣走勢較難預料，財務部門將持續關注匯率走勢，以判斷應採行之避險措施，來降低匯率波動而侵蝕公司獲利之影響。
3. 通貨膨脹：本公司所需之原料價格穩定，短期的通貨膨脹，並未重大影響公司之營運及發展。

未來資訊產業詭譎多變，然而在變數中卻也充滿機會，除厚植研發團隊技術實力外，並深耕穩定且信任的供應鏈關係，以期共同掌握市場商機，縮短產品上市時程，以滿足客戶的需求。

敬 祝 各位股東女士、先生

身體健康 萬事如意

迅杰科技股份有限公司

董事長 翁佳祥



敬上

貳、公司簡介

一、設立日期：中華民國 87 年 05 月 20 日

二、公司沿革：

民國 87 年 05 月 公司設立資本額 3 仟萬元

民國 89 年 11 月 申請投資設立獲准入科學工業園區

民國 90 年 11 月 鍵盤控制積體電路小量試產 (KB3886)

民國 91 年 07 月 CardBus/MediaReader (CB710) 取得 WindowsXP logo 認證

民國 91 年 08 月 通過 ISO9001 認證

民國 91 年 09 月 登錄興櫃市場 (股票代號 R183)

民國 92 年 01 月 CardBus/MediaReader (CB720) 取得 WindowsXP logo 認證

民國 92 年 04 月 獲准登錄櫃檯買賣中心 (股票代號 6243)

民國 92 年 10 月 多功能數位卡介面晶片榮獲第二屆國家新創事業獎優質獎

民國 93 年 03 月 自行研發的 USB2.0 晶片得到 USB-IF 與 WHQL 的測試通過

民國 93 年 10 月 榮獲第十一屆中小企業發展基金創新研究獎

民國 93 年 12 月 通過新竹科學工業園區創新技術研究發展計畫獎助

民國 94 年 05 月 取得美國發明專利權『COMPENSATION CIRCUIT FOR CURRENT CONTROL OSCILLATOR』

民國 94 年 06 月 取得中華民國發明專利權『鍵盤控制器』

民國 94 年 12 月 鍵盤暨電源控制晶片榮獲第十二屆中小企業發展基金創新研究獎

民國 95 年 08 月 經濟部中小企業處主辦的第九屆小巨人獎

民國 95 年 10 月 榮膺 MIT OLPC 計畫的主要晶片供應廠商

迅杰商標美國註冊成功

取得中華民國發明專利權『記憶裝置韌體修補方法』

民國 96 年 09 月 榮獲勤業眾信台灣高科技 Fast 50 獲利成長第二名

民國 96 年 10 月 獲頒第十六屆國家磐石獎

民國 97 年 06 月 通過 ISO/IEC QC080000 認證

民國 97 年 08 月 榮獲第七屆金鉅獎

民國 97 年 09 月 大陸昆山辦事處成立

民國 97 年 12 月 榮獲中華民國電子零件認證委員會 HSPM-RoHS 工廠

民國 98 年 10 月 大陸深圳辦事處成立

民國 98 年 11 月 獲頒經濟部產業科技發展獎-優等獎殊榮

民國 98 年 12 月 獲准登錄台灣證券交易所

民國 99 年 06 月 跨入小尺寸電容式觸控 IC

民國 99 年 07 月 通過 ISO 9001:2000 轉版為 ISO 9001:2008 之認證

民國 100 年 4 月 成立子公司杰能電子股份有限公司

參、公司治理報告

一、組織系統

(一)組織結構



(二)各主要部門所營業務

部門別	職 掌 業 務
內部稽核	<ul style="list-style-type: none"> 稽核、評估各部門機能運作及內部控制制度之實施。
各事業處	<ul style="list-style-type: none"> 產品之邏輯與類比電路研發設計與驗證，及開發產品需要之韌體、驅動程式以及相關應用程式；協助 PM 規劃未來產品的發展藍圖及專案進度的管理控制，並針對客戶產品需求與量產，支援業務部門提供產品推廣以及技術服務。 新產品線規劃評估、產品線市場端推廣、產品專案管理。 產品售後服務及問題反應與協助客戶解決產品應用技術問題。 國內外產品市場開拓、訂單審核、銷售、服務、客戶聯繫，營運計劃之進行與營業目標達成之控管。 負責與客戶確認產品的環境有害物質規格及與客戶間環境有害物質事項的溝通。 負責整合協調相關單位資源，以確保本公司設計之產品可符合環境有害物質管理規格，並依客戶特定環境有害物質要求，提供相關環境資料、記錄。

部門別	職 掌 業 務
	<ul style="list-style-type: none"> ● 國內/外客戶廠商之訂購單/請購單查核、服務、客戶聯繫，協助業務人員處理後續接單程序。
晶片設計處	<ul style="list-style-type: none"> ● IC 佈局設計與 tape-out 相關事項。 ● IC 自動化佈局與設計流程之規劃。 ● 元件庫及智財權之電路設計與管理。
系統驗證處	<ul style="list-style-type: none"> ● 測試工具套件的設計開發。 ● 產品測試計畫的定案與執行。 ● 產品新應用的評估與設計。 ● 協助/負責產品相關認證。
生管處	<ul style="list-style-type: none"> ● 庫存管理、料帳管理、進出口事項、生產調配及管理、外包價格議價、新供應商遴選及銷貨準備。 ● 新包裝產品評估、新產品認定/交期控管和量產。 ● 良率提升、量產品可靠度監控、封裝問題分析。 ● 測試程式開發(CP/FT)與測試平臺之轉換。
品管處	<ul style="list-style-type: none"> ● 客退品分析與測試。 ● 品質異常追蹤與改善。 ● 維護品質管理系統及管理文件管制中心制度。 ● 品質稽核活動及對供應商/外包商進行有效管理，確保其管制標準及管制措施合乎要求。
財會及策略規劃處	<ul style="list-style-type: none"> ● 股東聯絡及服務、編製年報及公開說明書、股務相關事項、資訊傳遞（包括發佈新聞稿、公開資訊觀測站訊息上傳、召開法人說明會等）。 ● 長短期資金籌措、調度與管理，長短期投資分析、規劃。 ● 會計制度、系統規劃、稅務及預算作業規劃管理與執行。 ● 應收、應付款之管理、資金調度管理、股務之執行等。 ● 電腦作業系統、資料庫、網路、電腦周邊設備規劃與管理。 ● 專利申請、追蹤及產品智財權管理，相關法律合約審核、簽定管理。 ● 產品推廣、產銷預估、公司形象包裝、新產品規劃、市場及競爭分析、策略目標執行。
行政處	<ul style="list-style-type: none"> ● 行政庶務、採購管理。 ● 人力管理、制度規章建立、薪資發放及管理、教育訓練。 ● 人員環境有害物質管理相關訓練的實施及相關記錄之保存。

二、董事、監察人、總經理、副總經理、協理、各部門及分支機構主管資料

(一)董事、監察人：

101 年 4 月 30 日

職 稱	姓 名	選任日期	任期(年)	初次選任日期	選任時持有股份		現在持有股份		配偶、未成年子女現在持有股份		利用他人名義持有股份		主要經(學)歷	目前兼任本公司及其他公司之職務	具配偶或二親等以內關係之其他主管、董事或監察人		
					股數	持股%	股數	持股%	股數	持股%	股數	持股%			職稱	姓名	關係
董事長	翁佳祥	99.6.18	3	87.4.20	2,088,395	2.87	2,162,010	2.87	-	-	-	-	美國猶它州立大學電機所碩士 台灣大學 EMBA 企管碩士 世界先進(股)公司-行銷暨策略規劃部及行銷通訊部經理 OPTI-臺灣區負責人 Intel-亞太區產品線經理 矽統科技(股)公司-產品行銷經理 TI-台北分公司 ASIC 研發設計中心經理	本公司：執行長 他公司： 鴻發積體電路科技(股)公司董事(迅杰國際投資法人代表) 迅杰國際投資(股)公司董事長(本公司法人代表) 杰能電子(股)公司董事長(本公司法人代表)	-	-	-
董事	華碩電腦(股)公司代表人：李志豪	99.6.18	3	96.12.25	1,658,776	2.28	1,717,247	2.28	-	-	-	-	政治大學企業管理研究所碩士	本公司：無 他公司： 華碩電腦(股)公司投資長 鈺邦科技、杰力科技-董事 國際聯合科技、研陽科技、力碩科技、凌海科技、亞旭電腦、雷笛克光學-監察人	-	-	-
董事	鵬寶科技(股)公司代表人：林景煌	99.6.18	3	97.6.13	1,105,851	1.52	1,144,831	1.52	-	-	-	-	台北科技大學商管所EMBA碩士 仁寶電腦副處長	本公司：無 他公司： 美鑫創投、華陸創投、智柒創投、華正創投、華期創投、欣寶電子、程智科技、連鎡科技-董事 利豐光電-監察人	-	-	-

職 稱	姓 名	選任日期	任期(年)	初次選任日期	選任時持有股份		現在持有股份		配偶、未成年子女現在持有股份		利用他人名義持有股份		主要經(學)歷	目前兼任本公司及其他公司之職務	具配偶或二親等以內關係之其他主管、董事或監察人		
					股數	持股%	股數	持股%	股數	持股%	股數	持股%			職稱	姓名	關係
董事	陳俊成	99.6.18	3	99.6.18	160,523	0.22	166,181	0.22	-	-	-	-	美國南加州大學電機碩士 交通大學 EMBA 碩士 矽統科技平台發展事業處協理 迅杰科技研發副總	本公司：總經理 他公司： 迅杰國際投資(股)公司董事(本公司法人代表)	-	-	-
董事	郝海晏	99.6.18	3	93.5.27	418,209	0.58	432,950	0.57	-	-	-	-	美國普度大學電機博士 臺灣大學-電機系副教授 資策會-金融事業群副總經理 英特格瑞資訊(股)公司-董事長	本公司：無 他公司： 心盛醫學影像(股)公司-董事 聯合骨科器材(股)公司-董事 華東科技(股)公司-董事 精成科技(股)公司-董事 鴻發積體電路科技(股)公司-監察人	-	-	-
董事	蔡文惠	99.6.18	3	94.5.27	1,127,243	1.55	1,166,978	1.55	45,704	0.06	-	-	政治大學會計系學士	本公司：策略長 他公司： 中美矽晶製品(股)公司-董事 宏麗科技(股)公司-董事 紅電醫學科技(股)公司-董事 宏捷科技(股)公司-監察人	-	-	-

職 稱	姓 名	選任日期	任期(年)	初次選任日期	選任時持有股份		現在持有股份		配偶、未成年子女現在持有股份		利用他人名義持有股份		主要經(學)歷	目前兼任本公司及其他公司之職務	具配偶或二親等以內關係之其他主管、董事或監察人		
					股數	持股%	股數	持股%	股數	持股%	股數	持股%			職稱	姓名	關係
董事	鍾文凱	99.6.18	3	96.5.22	197,928	0.27	204,904	0.27	817	0.00	—	—	台灣大學會計學研究所碩士 中華民國會計師 內部稽核師 新竹貨運(股)公司-財務部經理	本公司：財會及策略規劃處副總 他公司： 迅杰國際投資(股)公司董事(本公司法人代表) 杰能電子(股)公司董事(本公司法人代表) 陽泰電子(股)公司董事(本公司法人代表) 技鼎股份有限公司-監察人 盟鑫國際(股)公司-董事	-	-	-
獨立董事	侯明坤	99.6.18	3	91.6.12	31,637	0.04	32,751	0.04	—	—	—	—	臺中商專企管系畢業 臺灣中小企業銀行經理	本公司：無 他公司： 宏捷科技(股)公司獨立董事	-	-	-
獨立董事	林一峰	99.6.18	3	91.6.12	-	-	-	-	-	-	-	-	成功大學電機所碩士 臺灣大學國企所碩士 EMBA Intel 台灣創始員工 普雷科技-創辦人	本公司：無 他公司： 功典資訊(股)公司董事	-	-	-
監察人	林征聖	99.6.18	3	91.6.12	-	-	-	-	-	-	-	-	淡江大學會計系學士 中華民國會計師	本公司：無 他公司： 眾智聯合會計師事務所合夥會計師 統振(股)公司監察人 倚強科技(股)公司監察人 和光光學(股)公司監察人	-	-	-

職 稱	姓 名	選任日期	任期(年)	初次選任日期	選任時持有股份		現在持有股份		配偶、未成年子女現在持有股份		利用他人名義持有股份		主要經(學)歷	目前兼任本公司及其他公司之職務	具配偶或二親等以內關係之其他主管、董事或監察人		
					股數	持股%	股數	持股%	股數	持股%	股數	持股%			職稱	姓名	關係
監察人	矽格(股)公司 代表人： 郭旭東	99.6.18	3	96.12.25	1,327,021	1.82	1,373,798	1.82	—	—	—	—	成功大學電機系學士 華新先進測試廠-副總 宏宇半導體(股)公司-總經理/董事長	本公司：無 他公司： 矽格事業群執行副總經理 兼湖口廠總經理 矽格-董事 SIGURD MICROELECTRONICS(CAYMAN)-董事 矽德科技-獨立董事(東莞)	—	—	—
監察人	陳錫銘	99.6.18	3	99.6.18	10,000	0.01	130,000	0.17	7,618	0.01	—	—	台灣大學商研所碩士	本公司：無 他公司： 九辰行(股)公司副總經理 金準科技-董事	—	—	—

法人股東之主要股東

法人股東名稱	法人股東之前十大股東	持股比例
華碩電腦(股)公司	美商花旗託管華碩存託憑證	3.73%
	施崇棠	2.36%
	中華郵政(股)公司	2.36%
	渣打託管謝偉琦	2.15%
	大通託管沙烏地阿拉伯中央銀行投資專戶	1.93%
	第一銀行受施崇棠信託專戶	1.46%
	舊制勞工退休基金	1.43%
	渣打託管梵加德新興市場股票指數基金專戶	1.40%
	徐世昌	1.33%
	童子賢	1.30%
鵬寶科技(股)公司	仁寶電腦工業(股)公司（其主要股東詳下表）	100.00%
矽格(股)公司	新光人壽保險(股)公司	2.16%
	黃興陽	1.80%
	兆豐國際商業銀行(股)公司	1.73%
	花旗(台灣)受託管次元新興市場投資專戶	1.42%
	德意志銀行	1.23%
	匯豐（台灣）受託管摩根士丹利國際投資專戶	1.21%
	瀚亞外銷基金專戶	1.18%
	邱明春	1.01%
	渣打國際商業銀行敦北分行受託保管歐洲瑞士信貸證券公司-文藝復興長期銷售投資專戶	0.85%
	吳敏弘	0.79%

上表主要股東為法人者其主要股東

法人股東名稱	法人之主要股東	持股比例
仁寶電腦工業(股)公司	大通銀行託管資本世界成長及收益基金公司	4.38%
	美商美國紐約梅隆銀行依據西元一九九九年十一月九日訂立之存託契約以仁寶存託憑證持有人共同代表人暨存託機構身份登記之	3.58%
	渣打託管富達清教信託：富達低價位股基金	3.48%
	金寶電子工業股份有限公司	3.44%
	大通託管資本收益建立者公司投資專戶	3.22%
	中華郵政股份有限公司	1.93%
	大通託管沙烏地阿拉伯中央銀行投資專戶	1.91%
	勞工保險基金	1.88%
	渣打託管梵加德新興市場股票指數基金專戶	1.73%
	新光人壽保險股份有限公司	1.64%

董事及監察人所具專業知識及獨立性之情形

101 年 4 月 30 日

條件 姓名	是否具有五年以上工作經驗 及下列專業資格			符合獨立性情形（註）										兼任其他 公開發行 公司獨立 董事家數
	商 務 、 法 務、財務、 會計或公司 業務所須相 關科系之公 私立大專院 校講師以上	法官、檢察官、 律師、會計師或 其他與公司業務 所需之國家考試 及格領有證書之 專門職業及技術 人員	商 務、法 務、財 務、 會計或公司 業務所須之 工作經驗	1	2	3	4	5	6	7	8	9	10	
翁佳祥			✓				✓	✓	✓	✓	✓	✓	✓	無
李志豪			✓	✓	✓	✓	✓	✓	✓	✓	✓	✓		無
林景煌			✓	✓	✓	✓	✓	✓	✓	✓	✓	✓		無
陳俊成			✓		✓	✓	✓	✓	✓	✓	✓	✓	✓	無
郝海晏	✓		✓	✓	✓	✓	✓	✓	✓	✓	✓	✓	✓	無
蔡文惠			✓		✓		✓	✓	✓	✓	✓	✓	✓	無
鍾文凱		✓	✓			✓	✓	✓	✓	✓	✓	✓	✓	無
侯明坤			✓	✓	✓	✓	✓	✓	✓	✓	✓	✓	✓	1
林一峰			✓	✓	✓	✓	✓	✓	✓	✓	✓	✓	✓	無
林征聖		✓	✓	✓	✓	✓	✓	✓	✓	✓	✓	✓	✓	無
郭旭東			✓	✓	✓	✓	✓	✓	✓	✓	✓	✓		無
陳錫銘			✓	✓	✓	✓	✓	✓	✓	✓	✓	✓	✓	無

註：各董事、監察人於選任前二年及任職期間符合下述各條件者，請於各條件代號下方空格中打“✓”。

1. 非為公司或其關係企業之受僱人。
2. 非公司或其關係企業之董事、監察人(但如為公司或其母公司、公司直接及間接持有表決權之股份超過百分之五十之子公司之獨立董事者，不在此限)。
3. 非本人及其配偶、未成年子女或以他人名義持有公司已發行股份總額百分之一以上或持股前十名之自然人股東。
4. 非前三款所列人員之配偶、二親等以內親屬或五親等以內直系血親親屬。
5. 非直接持有公司已發行股份總額百分之五以上法人股東之董事、監察人或受僱人，或持股前五名法人股東之董事、監察人或受僱人。
6. 非與公司有財務或業務往來之特定公司或機構之董事（理事）、監察人（監事）、經理人或持股百分之五以上股東。
7. 非為公司或關係企業提供商務、法務、財務、會計等服務或諮詢之專業人士、獨資、合夥、公司或機構之企業主、合夥人、董事（理事）、監察人（監事）、經理人及其配偶。
8. 未與其他董事間具有配偶或二親等以內之親屬關係。
9. 未有公司法第 30 條各款情事之一。
10. 未有公司法第 27 條規定以政府、法人或其代表人當選。

(二)總經理、副總經理、協理、各部門及分支機構主管：

101 年 4 月 30 日

職 稱	姓 名	選(就) 任日期	持有股份		配偶、未成年子女 持有股份		利用他人名義 持有股份		主要經(學)歷	目前兼任其他 公司之職務	具配偶或二親等以內 關係之經理人		
			股數	持股%	股數	持股%	股數	持股%			職 稱	姓 名	關 係
總經理	陳俊成	98.10.09	166,181	0.22	-	-	-	-	美國南加州大學電機碩士 交通大學 EMBA 碩士 矽統科技平台發展事業處協理 迅杰科技研發副總	迅杰國際投資 (股)公司董事(本 公司法人代表)	-	-	-
財會暨策略 規劃處 副總經理	鍾文凱	97.03.25	204,904	0.27	817	0.00	-	-	台灣大學會計學研究所碩士 中華民國會計師、內部稽核師 新竹貨運(股)公司-財務部經理	迅杰國際投資 (股)公司董事(本 公司法人代表) 杰能電子(股)公 司董事(本公司法 人代表) 陽泰電子(股)公 司董事(本公司 法人代表) 技鼎(股)公司-監 察人 盟鑫國際(股)公 司-董事	-	-	-
生管處 副總經理	黃靜儒	97.03.25	32,730	0.04	-	-	-	-	清華大學核工所碩士 矽統科技-通訊產品事業處測試工程部副理	迅杰國際投資 (股)公司監察人 (本公司法人代 表) 杰能電子(股)公 司董事(本公司法 人代表)	-	-	-
筆電事業處 協理	蔡柏彤	100.3.1	-	-	-	-	-	-	英國威爾斯大學企管所碩士 新加坡商世郡國際(股)公司-業務行銷部副理	無	-	-	-
筆電事業處 協理	李志慶	100.3.1	-	-	-	-	-	-	交通大學資訊工程系學士 友旺科技軟體設計部專案經理	無	-	-	-
晶片設計處 協理	劉臺堅	100.10.1	11,218	0.01	-	-	-	-	交通大學電子研究所 矽統科技產品事業系統-硬體工程一部經理	無	-	-	-

(三)最近年度支付董事、監察人、總經理及副總經理之酬金

(1)董事（含獨立董事）之酬金

單位：仟元

職稱	姓名	董事酬金								A、B、 C 及 D 等四項總額占稅後純益之比例		兼任員工領取相關酬金								A、B、C、D、E、F 及 G 等七項總額占稅後純益之比例		有無領取來自子公司以外轉投資事業酬金		
		報酬(A)		退職退休金(B)		盈餘分配之酬勞(C)		業務執行費用(D)				薪資、獎金及特支費等(E)		退職退休金(F)		盈餘分配員工紅利(G)		員工認股權憑證得認購股數(H)						
		本公司	合併報表內所有公司	本公司	合併報表內所有公司	本公司	合併報表內所有公司	本公司	合併報表內所有公司	本公司	合併報表內所有公司	本公司	合併報表內所有公司	本公司	合併報表內所有公司	本公司		合併報表內所有公司		本公司	合併報表內所有公司		本公司	合併報表內所有公司
																現金紅利金額	股票紅利金額	現金紅利金額	股票紅利金額					
董事長	翁佳祥	60	60	-	-	-	-	180	180	-1.11%	-1.11%	5,731	5,731	216	216	-	-	-	-	-	-	-28.58%	-28.58%	-
董事	李志豪																							
董事	林景煌																							
董事	陳俊成																							
董事	郝海晏																							
董事	蔡文惠																							
董事	鍾文凱																							
獨立董事	侯明坤																							
獨立董事	林一峰																							

酬金級距表

給付本公司各個董事酬金級距	董事姓名			
	前四項酬金總額(A+B+C+D)		前七項酬金總額(A+B+C+D+E+F+G)	
	本公司	合併報表內所有公司 I	本公司	合併報表內所有公司 J
	低於 2,000,000 元	翁佳祥、李志豪 林景煌、陳俊成 郝海晏、蔡文惠 鍾文凱、侯明坤 林一峰	翁佳祥、李志豪 林景煌、陳俊成 郝海晏、蔡文惠 鍾文凱、侯明坤 林一峰	李志豪、林景煌 郝海晏、蔡文惠 侯明坤、林一峰
2,000,000 元（含）～5,000,000 元（不含）			陳俊成、鍾文凱 翁佳祥	陳俊成、鍾文凱 翁佳祥
5,000,000 元（含）～10,000,000 元（不含）				

給付本公司各個董事酬金級距	董事姓名			
	前四項酬金總額(A+B+C+D)		前七項酬金總額(A+B+C+D+E+F+G)	
	本公司	合併報表內 所有公司 I	本公司	合併報表內 所有公司 J
10,000,000 元 (含) ~ 15,000,000 元 (不含)				
15,000,000 元 (含) ~ 30,000,000 元 (不含)				
30,000,000 元 (含) ~ 50,000,000 元 (不含)				
50,000,000 元 (含) ~ 100,000,000 元 (不含)				
100,000,000 元以上				
總計	240	240	6,187	6,187

(2)監察人之酬金

單位：仟元

職稱	姓名	監察人酬金						A、B 及 C 等三項總額占稅後純益之比例		有無領取來自子公司以外轉投資事業酬金
		報酬(A)		盈餘分配之酬勞(B)		業務執行費用(C)				
		本公司	合併報表內所有公司	本公司	合併報表內所有公司	本公司	合併報表內所有公司	本公司	合併報表內所有公司	
監察人	林征聖	-	-	-	-	50	50	-0.23%	-0.23%	無
監察人	郭旭東									
監察人	陳錫銘									

酬金級距表

給付本公司各個監察人酬金級距	監察人姓名	
	前三項酬金總額(A+B+C)	
	本公司	合併報表內所有公司(E)
低於 2,000,000 元	林征聖、郭旭東、陳錫銘	林征聖、郭旭東、陳錫銘
2,000,000 元 (含) ~ 5,000,000 元 (不含)		
5,000,000 元 (含) ~ 10,000,000 元 (不含)		
10,000,000 元 (含) ~ 15,000,000 元 (不含)		
15,000,000 元 (含) ~ 30,000,000 元 (不含)		
30,000,000 元 (含) ~ 50,000,000 元 (不含)		
50,000,000 元 (含) ~ 100,000,000 元 (不含)		
100,000,000 元以上		
總計	50	50

(3)總經理及副總經理之酬金

單位：仟元

職稱	姓名	薪資(A)		退職退休金(B)		獎金及特支費等等(C)		盈餘分配之員工紅利金額(D)				A、B、C 及 D 等四項總額占稅後純益之比例（％）		取得員工認股權憑證數額		有無領取來自子公司以外轉投資事業酬金
		本公司	合併報表內所有公司	本公司	合併報表內所有公司	本公司	合併報表內所有公司	本公司		合併報表內所有公司		本公司	合併報表內所有公司	本公司	合併報表內所有公司	
								現金紅利金額	股票紅利金額	現金紅利金額	股票紅利金額					
執行長	翁佳祥	7,140	7,140	324	324	4,013	4,013	－	－	－	－	-53.01%	-53.01%	－	－	無
總經理	陳俊成															
策略長	蔡文惠															
副總經理	鍾文凱															
副總經理	黃靜儒															

酬金級距表

給付本公司各個總經理及副總經理酬金級距	總經理及副總經理姓名	
	本公司	合併報表內所有公司
低於 2,000,000 元	蔡文惠	蔡文惠
2,000,000 元 (含) ~ 5,000,000 元 (不含)	翁佳祥、陳俊成 鍾文凱、黃靜儒	翁佳祥、陳俊成 鍾文凱、黃靜儒
5,000,000 元 (含) ~ 10,000,000 元 (不含)		
10,000,000 元 (含) ~ 15,000,000 元 (不含)		
15,000,000 元 (含) ~ 30,000,000 元 (不含)		
30,000,000 元 (含) ~ 50,000,000 元 (不含)		
50,000,000 元 (含) ~ 100,000,000 元 (不含)		
100,000,000 元以上		
總計	11,477	11,477

(4)配發員工紅利之經理人姓名及配發情形：不適用。

(四)最近兩年度董事、監察人及經理人之酬金分析

項目	100 年度		99 年度	
	本公司	合併報表內 所有公司	本公司	合併報表內 所有公司
稅後純益 (仟元)	(21,649)	(21,649)	135,143	135,143
董、監酬金 (仟元)	-	-	3,714	3,714
董、監酬金所佔比例	-	-	2.75%	2.75%
總經理及副總經理酬金 (仟元)	11,477	11,477	23,119	23,119
總經理及副總經理酬金所佔比例	-53.01%	-53.01%	17.11%	17.11%

給付酬金之政策、標準與組合、訂定酬金之程序及與經營績效及未來風險之關聯性：

- (1)董事及監察人：盈餘分配之酬勞依公司章程第三十二條規定辦理，當年度分配盈餘提撥 3%以下為董監酬勞，由董事會提案送股東會決議，並於給付時以其對本公司營運參與及貢獻程度為分配基準。
- (2)總經理及副總經理：薪酬分為固定與變動兩部份，固定薪資按公司『薪資管理辦法』辦理之；變動薪資包括 MBO 獎金及員工紅利，MBO 獎金依其個人績效及公司獲利狀況支付，員工紅利則依公司章程第三十二條規定辦理，就當年度剩餘盈餘提撥 10%~25%為限，並依其部門績效及個人績效為分配之基準。

三、公司治理運作情形：

(一)董事會運作情形資訊

100 年度董事會開會 5 次，董事監察人出席情形如下：

職稱	姓名	實際出(列) 席次數	委託出席 次數	實際出(列) 席率(%)	備註
董事長	翁佳祥	5	0	100%	
董事	李志豪	2	0	40%	
董事	林景煌	4	0	80%	
董事	陳俊成	5	0	100%	
董事	郝海晏	3	0	60%	
董事	蔡文惠	4	1	80%	
董事	鍾文凱	5	0	100%	
獨立董事	侯明坤	4	0	80%	
獨立董事	林一峰	5	0	100%	
監察人	林征聖	5	0	100%	
監察人	郭旭東	0	0	0%	
監察人	陳錫銘	5	0	100%	
其他應記載事項： 一、證交法第 14 條之 3 所列事項暨其他經獨立董事反對或保留意見且有紀錄或書面聲明之董事會議決事項，應敘明董事會日期、期別、議案內容、所有獨立董事意見及公司對獨立董事意見之處理：無。 二、董事對利害關係議案迴避之執行情形，應敘明董事姓名、議案內容、應利益迴避原因以及參與表決情形：無。 三、當年度及最近年度加強董事會職能之目標與執行情形評估： 為加強董事會職能，其主要目標包括持續修訂有效及適當之內部控制制度，積極審閱公司之管理決策及營運計畫，建立與維持公司形象及善盡社會責任，以強化董事會職能。本公司已設置獨立董事及監察人，皆按照相關法令及公司章程之要求執行職務；並已建立完備之資訊揭露系統，以確保股東能取得公司相關之最新訊息，提升資訊透明度。					

(二)審計委員會運作情形或監察人參與董事會運作情形

(1)本公司尚未設置審計委員會。

(2)監察人參與董事會運作情形

100 年度董事會開會 5 次，列席情形如下：

職稱	姓名	實際出(列) 席次數	委託出席 次數	實際出(列) 席率(%)	備註
監察人	林征聖	5	0	100%	
監察人	郭旭東	0	0	0%	
監察人	陳錫銘	5	0	100%	

其他應記載事項：

一、監察人之組成及職責：

(一) 監察人與公司員工及股東之溝通情形

監察人不定期視察各單位業務狀況，以及透過股東常會與員工及股東溝通。

(二) 監察人與內部稽核主管及會計師之溝通情形

內部稽核人員定期及不定期向監察人提出稽核報告，會計師亦每年定期就查核情形及建議事項與監察人進行溝通。

二、監察人列席董事會如有陳述意見，應敘明董事會日期、期別、議案內容、董事會決議結果以及公司對監察人陳述意見之處理：無。

(三) 公司治理運作情形及其與上市上櫃公司治理實務守則差異情形及原因

項目	運作情形	與上市上櫃公司治理實務守則差異情形及原因
<p>一、公司股權結構及股東權益</p> <p>(一) 公司處理股東建議或糾紛等問題之方式</p> <p>(二) 公司掌握實際控制公司之主要股東及主要股東之最終控制者名單之情形</p> <p>(三) 公司建立與關係企業風險控管機制及防火牆之方式</p>	<p>(一) 本公司日常股東業務委由專業之股務代理機構辦理，同時有專人負責處理股東建議或糾紛。</p> <p>(二) 本公司並無持股10%以上之單一股東，對於主要股東，均能保持密切聯繫。</p> <p>(三) 本公司根據取得或處分資產處理程序、資金貸與他人作業程序及背書保證作業程序等相關內部規定建立風險管理機制。</p>	與規定相符
<p>二、董事會之組成及職責</p> <p>(一) 公司設置獨立董事之情形</p> <p>(二) 定期評估簽證會計師獨立性之情形</p>	<p>(一) 於96年股東常會已選任二席獨立董事。</p> <p>(二) 由董事會定期評估簽證會計師之獨立性。</p>	與規定相符
三、建立與利害關係人溝通管道之情形	本公司已設置電子信箱，並建立發言人體系，作為與利害關係人之溝通管道。	與規定相符
<p>四、資訊公開</p> <p>(一) 公司架設網站，揭露財務業務及公司治理資訊之情形</p> <p>(二) 公司採行其他資訊揭露之方式(如架設英文網站、指定專人負責公司資訊之蒐集及揭露、落實發言人制度、法人說明會過程放置公司網站等)</p>	<p>(一) 本公司依規定定期及不定期於公開資訊觀測站申報各項財務、業務及公司治理資訊之情形。</p> <p>(二) 本公司已架設中、英文網站(www.ene.com.tw)，並有專人負責蒐集及揭露工作，另設置發言人與代理發言人制度，法人說明會過程亦會公告在公開資訊觀測站上。</p>	與規定相符

項目	運作情形	與上市上櫃公司治理實務守則差異情形及原因
五、公司設置提名或薪酬委員會等功能委員會之運作情形	(一)本公司於100/12/6成立薪資報酬委員會，負責向董事會建議董事、監察人及經理人績效評估與薪資報酬之政策、制度、標準與結構及訂定董事、監察人及經理人之薪資報酬。 (二)本公司薪資報酬委員會設有三名委員。	與規定相符
六、公司如依據「上市上櫃公司治理實務守則」訂有公司治理實務守則者，請敘明其運作與所訂公司治理實務守則之差異情形： 公司尚未訂有公司治理實務守則，但公司均依循公司治理實務守則之精神運作，且依規定訂定相關運作規範並且執行。		
七、其他有助於瞭解公司治理運作情形之重要資訊（如員工權益、僱員關懷、投資者關係、供應商關係、利害關係人之權利、董事及監察人進修之情形、風險管理政策及風險衡量標準之執行情形、客戶政策之執行情形、公司為董事及監察人購買責任保險之情形等）： 1. 員工權益：本公司勞資關係良好，員工可透過意見箱、電子信箱及定期的月會及勞資會議維護自身的利益。 2. 僱員關懷：員工福利制度完善，除三節獎金、分紅、旅遊、保險、健檢及教育訓練等外，與員工之溝通管道通暢，可充分傾聽員工之申訴及意見。 3. 投資者關係：已架設中、英文網站、電子信箱及發言人體系，作為與投資者溝通的管道。 4. 供應商關係：本公司與晶圓廠及封測廠關係良好，均致力於提升品質、降低成本及縮短交期，一同掌握市場先機，以強化競爭力。 5. 利害關係人之權利：已設置電子信箱及發言人體系，作為與利害關係人溝通的管道。 6. 董事及監察人進修情形：本公司董事及監察人均具有專業背景及經營管理經驗，並依法令及實際需要定期進行。 7. 風險管理政策及風險衡量標準之執行情形：本公司業依法訂定內部規章，並執行風險評估作業。 8. 客戶政策之執行情形：與客戶維持良好的關係，因應產品快速變動。 9. 董事及監察人購買責任保險之情形：自92年4月21日起已為董事及監察人購買責任保險，另從96年5月22日已列入公司章程，董事及監察人於任期內就執行業務範圍依法應負之賠償責任為其購買責任保險。		
八、如有公司治理自評報告或委託其他專業機構之公司治理評鑑報告者，應敘明其自評（或委外評鑑）結果、主要缺失（或建議）事項及改善情形： 公司自評報告中並無重大缺失。		

(四)薪酬委員會設置及運作情形：

本公司於100年12月6日由董事會決議通過訂定本公司「薪資報酬委員會組織章程」並設置薪資報酬委員會。

薪資報酬委員會旨在協助董事會制定並定期檢討董事、監察人及經理人績效評估與薪資報酬政策、制度、標準與結構。本公司已聘任三位薪資報酬委員會委員，任期自董事會通過後開始生效至第五屆董事任期截止日。並於101年3月6日召開第一次薪資報酬委員會會議。

(五)履行社會責任情形及其與上市上櫃公司企業社會責任實務守則差異情形及原因

項目	運作情形	與上市上櫃公司企業社會責任實務守則差異情形及原因
一、落實推動公司治理 (一)公司訂定企業社會責任政策或制度，以及檢討實施成效之情形。 (二)公司設置推動企業社會責任專(兼)職單位之運作情形。 (三)公司定期舉辦董事、監察人與員工之企業倫理教育訓練及宣導事項，並將其與員工績效考核系統結合，設立明確有效之獎勵及懲戒制度之情形。	(一)本公司尚未明文訂定企業社會責任政策或制度。但本公司長久以來將社會責任融合在企業文化以及價值觀內，並且持續的將此精神落實在各類活動中。 (二)本公司由行銷通訊部兼職負責社會責任相關的活動規劃，每年舉辦定期與不定期的社會責任相關活動。	公司均依循企業社會責任守則之精神運作，與其他公司差異不大。
二、發展永續環境 (一)公司致力於提升各項資源之利用效率，並使用對環境負荷衝擊低之再生物料之情形。 (二)公司依其產業特性建立合適之環境管理制度之情形。 (三)設立環境管理專責單位或人員，以維護環境之情形。 (四)公司注意氣候變遷對營運活動之影響，制定公司節能減碳及溫室氣體減量策略之情形。	(一)本公司目前針對辦公行政流程推行電子化，期許可降低不必要的紙類用量以及列印需求。辦公用品亦實施回收再利用的政策。 (二)本公司落實節能減碳的措施，採用節能照明，空調溫度控制，鼓勵視訊以及電話會議取代實體會議，並降低差旅之頻率。	公司均依循企業社會責任守則之精神運作，與其他公司差異不大。

項目	運作情形	與上市上櫃公司企業社會責任實務守則差異情形及原因
<p>三、維護社會公益</p> <p>(一) 公司遵守相關勞動法規，保障員工之合法權益，建立適當之管理方法與程序之情形。</p> <p>(二) 公司提供員工安全與健康之工作環境，並對員工定期實施安全與健康教育之情形。</p> <p>(三) 公司制定並公開其消費者權益政策，以及對其產品與服務提供透明且有效之消費者申訴程序之情形。</p> <p>(四) 公司與供應商合作，共同致力提升企業社會責任之情形。</p> <p>(五) 公司藉由商業活動、實物捐贈、企業志工服務或其他免費專業服務，參與社區發展及慈善公益團體相關活動之情形。</p>	<p>(一) 公司恪遵且優於現行勞動相關法規，充分保障員工權益，並提倡”以人為本”之管理精神。</p> <p>(二) 公司嚴格管理實驗室環境，並提供相關人員定期特殊健康檢查以及安全教育。</p> <p>(三) 公司每年不定期舉行公益團體關懷活動(家扶中心活動贊助)，教育團體發展支持活動(大學夏令營活動等)以及支持本土農業發展相關之贊助活動。</p>	<p>公司均依循企業社會責任守則之精神運作，與其他公司差異不大。</p>
<p>四、加強資訊揭露</p> <p>(一) 公司揭露具攸關性及可靠性之企業社會責任相關資訊之方式。</p> <p>(二) 公司編製企業社會責任報告書，揭露推動企業社會責任之情形。</p>	<p>(一) 本公司將社會關懷活動之相關訊息揭露於本公司網站上。</p>	<p>公司均依循企業社會責任守則之精神運作，與其他公司差異不大。</p>
<p>五、公司如依據「上市上櫃公司企業社會責任實務守則」訂有本身之企業社會責任守則者，請敘明其運作與所訂守則之差異情形：</p> <p>公司尚未訂有企業社會責任守則，但公司均依循企業社會責任守則之精神運作，且依規定訂定相關運作規範並且執行。</p>		
<p>六、其他有助於瞭解企業社會責任運作情形之重要資訊（如公司對環保、社區參與、社會貢獻、社會服務、社會公益、消費者權益、人權、安全衛生與其他社會責任活動所採行之制度與措施及履行情形）：</p> <p>本公司成立至今，秉持「取之社會用之社會」的理念，持續關注社會責任公益活動，100年的社會關懷主軸設定為「咱的土地咱的家咱的子」，針對台灣本土稻米、親職教育與兒童藝文活動，進行愛心認養與號召同仁一同響應相關活動。</p> <p>在台灣本土稻米方面，迅杰科技連續三年認養「我的一畝田」，並結合公司員工國內旅遊，邀請員工與家屬共同至宜蘭進行稻田的插秧與收割。在100年6月份，迅杰科技響應如果劇團的公益購票活動，邀請新竹家扶中心、中區兒童之家與台中市私立慈馨兒少之家的兒童們共同來欣賞如果劇團的年度大戲，希望藉由迅杰科技的棉薄力量帶給小朋友們無限的歡樂。</p>		
<p>七、公司產品或企業社會責任報告書如有通過相關驗證機構之查證標準，應加以敘明：目前本公司尚未編列社會責任報告書。</p>		

(六)公司履行誠信經營情形及採行措施：

本公司以誠信理念經營公司，財務會計制度健全，且公司自評報告中並無重大缺失，對供應商、客戶、股東資訊揭露確實誠信無虞。

(七)公司如有訂定公司治理守則及相關規章者，應揭露其查詢方式：

本公司尚未訂定公司治理守則，其他相關規章請查詢公司網站。

(八)其他足以增進對公司治理運作情形之瞭解的重要資訊：

除公司網站外，亦可查詢公開資訊觀測站之公司治理項目。

(九)內部控制制度執行狀況：

1. 內部控制聲明書

迅杰科技股份有限公司
內部控制制度聲明書

日期：101年3月16日

本公司民國100年度之內部控制制度，依據自行檢查的結果，謹聲明如下：

- 一、本公司確知建立、實施和維護內部控制制度係本公司董事會及經理人之責任，本公司業已建立此一制度。其目的係在對營運之效果及效率（含獲利、績效及保障資產安全等）、財務報導之可靠性及相關法令之遵循等目標的達成，提供合理的確保。
- 二、內部控制制度有其先天限制，不論設計如何完善，有效之內部控制制度亦僅能對上述三項目標之達成提供合理的確保；而且，由於環境、情況之改變，內部控制制度之有效性可能隨之改變。惟本公司之內部控制制度設有自我監督之機制，缺失一經辨認，本公司即採取更正之行動。
- 三、本公司係依據「公開發行公司建立內部控制制度處理準則」（以下簡稱「處理準則」）規定之內部控制制度有效性之判斷項目，判斷內部控制制度之設計及執行是否有效。該「處理準則」所採用之內部控制制度判斷項目，係為依管理控制之過程，將內部控制制度劃分為五個組成要素：1. 控制環境，2. 風險評估，3. 控制作業，4. 資訊及溝通，及5. 監督。每個組成要素又包括若干項目。前述項目請參見「處理準則」之規定。
- 四、本公司業已採用上述內部控制制度判斷項目，檢查內部控制制度之設計及執行的有效性。
- 五、本公司基於前項檢查結果，認為本公司於民國100年12月31日的內部控制制度（含對子公司之監督與管理），包括知悉營運之效果及效率目標達成之程度、財務報導之可靠性及相關法令之遵循有關的內部控制制度等之設計及執行係屬有效，其能合理確保上述目標之達成。
- 六、本聲明書將成為本公司年報及公開說明書之主要內容，並對外公開。上述公開之內容如有虛偽、隱匿等不法情事，將涉及證券交易法第二十條、第三十二條、第一百七十一條及第一百七十四條等之法律責任。
- 七、本聲明書業經本公司民國101年3月16日董事會通過，出席董事8人中，無人持反對意見，餘均同意本聲明書之內容，併此聲明。

迅杰科技股份有限公司



董事長：翁佳祥



簽章

總經理：陳俊成



簽章

2.委託會計師專業審查內部控制制度者，應揭露會計師審查報告：無

(十)最近年度及截至年報刊印日止公司及其內部人員依法被處罰、公司對其內部人員違反內部控制制度規定之處罰、主要缺失與改善情形：無。

(十一)最近年度及截至年報刊印日止，股東會及董事會之重要決議。

編號	會議日期	重 大 決 議 事 項	備 註
01	100/3/16	1. 庫藏股註銷案。 2. 屬新興重要策略產業擇定公司免稅案。 3. 99 年度會計師公費。 4. 100 年營業計畫。 5. 99 年度內部控制制度聲明書。 6. 99 年度營業報告書及財務報表承認案。 7. 99 年度盈餘分配案。 8. 資本公積轉增資發行新股案。 9. 100 年股東常會召集事由案。 10. 「獨立董事之職責範疇規則」修訂案。 11. 設立子公司案。 12. 增加投資迅杰國際案。	第五屆第 4 次 董事會
02	100/4/27	1. 增資杰能電子案。 2. 出售先進節能部門資產予子公司案。 3. 中國重慶設立辦事處案。 4. 私募有價證券補辦公開發行程序案。 5. 董監事及高階主管投保責任險案。 6. 台北富邦短期授信續約案。	第五屆第 5 次 董事會
03	100/6/10	1. 99 年度營業報告書及財務報表承認案。 2. 99 年度盈餘分配案。 3. 資本公積轉增資發行新股案。 4. 屬新興重要策略產業擇定免徵營所稅案。	100 年 股東會
04	100/7/20	1. 訂定除權（息）基準日。 2. 99 年度員工分紅配股基準案。 3. 99 年度董監酬勞配發基準案。 4. 中國信託商業銀行額度申請案。	第五屆第 6 次 董事會
05	100/8/24	1. 100 年上半年度財務報表承認案。 2. 庫藏股註銷減資案。 3. 買回公司股份並辦理註銷股份案。	第五屆第 7 次 董事會
06	100/12/6	1. 101 年度內部稽核計畫案。 2. 訂定「薪資報酬委員會組織章程」。 3. 聘請薪資報酬委員案。 4. 為子公司短期融資目的之背書保證案。 5. 100 年度會計師公費。	第五屆第 8 次 董事會

編號	會議日期	重 大 決 議 事 項	備 註
07	101/3/16	1. 100 年度內部控制制度聲明書案。 2. 修訂 101 年度內部稽核計畫案。 3. 101 年營業計畫案。 4. 「公司章程」修訂案。 5. 「取得或處分資產處理程序」修訂案。 6. 101 年度股東常會召開日期、地點及提案權相關事宜案。 7. 增修「內部控制制度」案。 8. 增修「內部稽核實施細則」案。 9. 董事、監察人及高階員工投保責任保險案。 10. 薪資報酬委員會訂定董事、監察人及經理人薪資報酬案。	第五屆第 9 次 董事會
08	101/3/28	1. 100 年度營業報告書及財務報表承認案。 2. 100 年度虧損撥補案。	第五屆第 10 次 董事會

(十二)最近年度及截至年報刊印日止董事或監察人對董事會通過重要決議有不同意見且有紀錄或書面聲明者，其主要內容：無。

(十三)最近年度及截至年報刊印日止，與財務報告有關人士辭職解任情形之彙總：無。

四、會計師公費資訊：

會計師公費資訊級距表

會計師事務所名稱	會計師姓名		查核期間	備 註
安侯建業聯合會計師事務所	曾漢鈺會計師	游萬淵會計師	100.01.01-100.12.31	

金額單位：新臺幣千元

金額級距 \ 公費項目		審計公費	非審計公費	合 計
1	低於 2,000 千元	V	V	
2	2,000 千元（含）～4,000 千元			V
3	4,000 千元（含）～6,000 千元			
4	6,000 千元（含）～8,000 千元			
5	8,000 千元（含）～10,000 千元			
6	10,000 千元（含）以上			

- (一) 給付簽證會計師、簽證會計師所屬事務所及其關係企業之非審計公費為審計公費之四分之一以上者，應揭露審計與非審計公費金額及非審計服務內容：不適用。
- (二) 更換會計師事務所且更換年度所支付之審計公費較更換前一年度之審計公費減少者，應揭露更換前後審計公費金額及原因：不適用。
- (三) 審計公費較前一年度減少達百分之十五以上者，應揭露審計公費減少金額、比例及原因：不適用。

五、更換會計師資訊：不適用

六、經理人曾任職於簽證會計師所屬事務所或其關係企業者：

公司之董事長、總經理、負責財務或會計事務之經理人，最近一年內並無曾任職於簽證會計師所屬事務所或其關係企業者。

七、股東股權移轉及股權質押變動情形：

最近年度及截至年報刊印日止，董事、監察人、經理人及持股比例超過百分之十之股東股權移轉及股權質押變動情形如下：

(一)股權變動情形

職稱	姓名	100 年度		101 年度截至 4 月 30 日止	
		持 有 股 數 增 (減) 數	質 押 股 數 增 (減) 數	持 有 股 數 增 (減) 數	質 押 股 數 增 (減) 數
董事長兼執行長	翁佳祥	21,406	0	0	0
董 事	華碩電腦	17,002	0	0	0
董 事	華碩電腦代表人-李志豪	0	0	0	0
董 事	鵬寶科技	11,334	0	0	0
董 事	鵬寶科技代表人-林景煌	0	0	0	0
董事兼總經理	陳俊成	1,645	0	0	0
董 事	郝海晏	4,286	0	0	0
董 事	蔡文惠	11,554	0	0	0
董事兼副總經理	鍾文凱	2,028	0	0	0
獨立董事	侯明坤	324	0	0	0
獨立董事	林一峰	0	0	0	0
監察人	林征聖	0	0	0	0
監察人	矽格	13,601	0	0	0
監察人	矽格代表人-郭旭東	0	0	0	0
監察人	陳錫銘	1,024	0	26,477	0
副總經理	黃靜儒	324	0	0	0
協 理	蔡柏彤	0	0	0	0
協 理	李志慶	0	0	0	0
協 理	劉臺堅	0	0	0	0

(二)股權移轉及質押變動情形：無。亦無股權移轉及股權質押之相對人為關係人之情形。

八、持股比例占前十名股東間互為關係人之資訊：

持股比例占前十名之股東，其相互間為財務會計準則公報第六號關係人或為配偶、二親等以內之親屬關係之資訊：

101 年 4 月 7 日

姓名 (註 1)	本人 持有股份		配偶、未成年子 女持有股份		利用他人名義 合計持有股份		前十大股東相互間具有財 務會計準則公報第六號關 係人或為配偶、二親等以 內之親屬關係者，其名稱 或姓名及關係。(註 3)		備註
	股數	持股 比率	股數	持股 比率	股數	持股 比率	名稱	關係	
翁佳祥	2,160,010	2.87%	-	-	-	-	無	無	
立裕投資股份有限公司 負責人:張耀輝	1,717,248	2.28%	-	-	-	-	無	無	
華碩電腦股份有限公司 代表人:李志豪	1,717,247	2.28%	-	-	-	-	無	無	
仁寶電腦工業股份有限 公司 負責人: 許勝雄	1,717,247	2.28%	-	-	-	-	鵬寶科技	董事	
矽格股份有限公司 代表人:郭旭東	1,373,798	1.82%	-	-	-	-	無	無	
蔡文惠	1,166,978	1.55%	45,704	0.06%	-	-	無	無	
鵬寶科技股份有限公司 代表人:林景煌	1,144,831	1.52%	-	-	-	-	仁寶電腦	子公司	
郝海晏	432,950	0.57%	-	-	-	-	無	無	
涂晉智	405,694	0.54%	-	-	-	-	無	無	
華旭投資股份有限公司 負責人: 童子賢	322,691	0.43%	-	-	-	-	無	無	

註 1：應將前十名股東全部列示，屬法人股東者應將法人股東名稱及代表人姓名分別列示。

註 2：持股比例之計算係指分別以自己名義、配偶、未成年子女或利用他人名義計算持股比例。

註 3：將前揭所列示之股東包括法人及自然人，應揭露彼此間之關係。

九、綜合持股比例

公司、公司之董事、監察人、經理人及公司直接或間接控制之事業對同一轉投資事業之持股數，並合併計算綜合持股比例。

101/4/30(單位：仟股；%)

轉投資事業	本公司投資		董事、監察人、經理人及直接或 間接控制事業之投資		綜合投資	
	股 數	持股比例	股 數	持股比例	股 數	持股比例
鴻發積體電路	1,454	4.08%	4,386	12.31%	5,840	16.39%
陽泰電子	666	7.93%	1,334	15.88%	2,000	23.81%
迅杰國際投資	6,000	100.00%	0	0.00%	6,000	100.00%
杰能電子	10,000	91.57%	0	0.00%	10,000	91.57%

肆、募資情形

一、資本及股份

(一)股本來源

1. 股本形成

年月	每股面額(元)	核定股本		實收股本		備註		
		股數(仟股)	金額(仟元)	股數(仟股)	金額(仟元)	股本來源	以現金以外之財產抵充股款者	其他
100年08月	10	95,000	950,000	76,653	766,527	資本公積轉增資7,455仟元	無	註1
100年09月	10	95,000	950,000	75,298	752,977	註銷庫藏股13,550仟元	無	註2

註1：100.08.18 園商字第1000024666號 註2：100.09.22 園商字第1000028318號

2. 已發行股份種類

股份種類	核定股本(仟股)			備註
	流通在外股份(註)	未發行股份	合計	
普通股	75,298	19,702	95,000	-

註：本公司股票為上市公司股票，尚保留供發行員工認股權憑證5,000仟股。

3. 總括申報制度資訊：無。

(二)股東結構

101年4月07日(單位：股)

股東結構數量	政府機構	金融機構	其他法人	個人	外國機構及外國人	合計
人數	1	0	35	19,307	26	19,369
持有股數	139	0	8,318,676	66,705,253	273,625	75,297,693
持股比例(%)	0%	0%	11.05%	88.59%	0.36%	100.00%

(三)股權分散情形

1. 普通股

每股面額十元

101年4月07日

持股分級	股東人數	持有股數(股)	持股比例(%)
1至999	7,744	881,722	1.17
1,000至5,000	8,626	16,995,029	22.57
5,000至10,000	1,570	10,676,381	14.18
10,001至15,000	653	7,439,322	9.88
15,001至20,000	230	3,987,021	5.30
20,001至30,000	257	6,105,214	8.11
30,001至40,000	95	3,297,594	4.38
40,001至50,000	70	3,104,826	4.12
50,001至100,000	84	6,031,478	8.01
100,001至200,000	26	3,525,614	4.68
200,001至400,000	5	1,415,489	1.88
400,001至600,000	2	838,644	1.11
600,001至800,000	0	0	0
800,001至1,000,000	0	0	0
1,000,001以上	7	10,999,359	14.61
合計	19,369	75,297,693	100.00

2. 特別股：無。

(四) 主要股東名單

持股比例達 5% 以上或前十大之股東

101 年 4 月 07 日

主要股東名稱	股 份	持有股數(股)	持股比例(%)
01. 翁佳祥		2,162,010	2.87%
02. 立裕投資股份有限公司		1,717,248	2.28%
03. 華碩電腦股份有限公司		1,717,247	2.28%
04. 仁寶電腦工業股份有限公司		1,717,247	2.28%
05. 矽格股份有限公司		1,373,798	1.82%
06. 蔡文惠		1,166,978	1.55%
07. 鵬寶科技股份有限公司		1,144,831	1.52%
08. 郝海晏		432,950	0.57%
09. 涂晉智		405,694	0.54%
10. 華旭投資股份有限公司		322,691	0.43%
合 計		12,160,694	16.15%

(五) 最近二年度每股市價、淨值、盈餘、股利及相關資料

單位：新台幣元

項 目		年 度	99 年度	100 年度	截至 101 年 3 月 31 日 (業經會計師核閱)
每股市價 (註 1)	最 高		73.90	48.25	25.50
	最 低		39.55	12.80	14.60
	平 均		52.30	29.57	21.38
每股淨值	分 配 前		19.17	16.52	12.94
	分 配 後		18.25	-	-
基本每股盈餘	加權平均股數(仟股)		72,724	75,298	75,298
	每股盈餘(調整前)		1.86	(0.29)	(0.22)
	每股盈餘(調整後)		1.84	-	-
每股股利	現 金 股 利		1.65	-	-
	無 償 配 股		-	-	-
	盈 餘 配 股		-	-	-
	資本公積配股		0.10	-	-
投資報酬分析	累 積 未 付 股 利		-	-	-
	本 益 比 (註 2)		28.12	(101.97)	-
	本 利 比 (註 3)		31.70	-	-
	現金股利殖利率(註 4)		3.15%	-	-

註 1：各年度普通股最高及最低市價，並按各年度成交值與成交量計算各年度平均市價。

註 2：本益比＝當年度每股平均收盤價／每股盈餘。

註 3：本利比＝當年度每股平均收盤價／每股現金股利。

註 4：現金股利殖利率＝每股現金股利／當年度每股平均收盤價。

註 5：100 年度稅後虧損，擬議不分派股利，惟尚待 101 年股東常會決議。

(六) 公司股利政策及執行狀況

1. 公司章程所訂之股利政策

本公司股利政策係按公司法及本公司章程規定，並依本公司資本及財務結構、營運狀況、盈餘及所屬產業性質及週期等因素決定，其現金股利以不低於當年度股利總額百分之五十。

2. 本次股東會擬議股利分配之情形

本公司董事會擬議不分派股利。

(七) 本次股東會擬議之無償配股對公司營業績效及每股盈餘之影響：不適用

(八) 員工分紅及董事、監察人酬勞

1. 公司章程所載員工分紅及董事、監察人酬勞之成數或範圍：

年度決算如有盈餘，於完納稅捐、彌補以前年度虧損後依下列順序分配：

(1) 提撥法定盈餘公積 10%。

(2) 提列之特別盈餘公積。

(3) 員工紅利為 10~25%。

(4) 董事及監察人酬勞不得高於 3%。

(5) 剩餘盈餘依股東會決議分派之。

2. 本期估列員工紅利及董事、監察人酬勞金額之估列基礎、配發股票紅利之股數計算基礎及實際配發金額若與估列數有差異之會計處理：不適用。

3. 董事會通過之擬議配發員工分紅及董事、監察人酬勞等資訊：

(1) 配發員工紅利、股票紅利及董事、監察人酬勞金額：

本公司無擬議配發員工現金紅利、股票紅利及董事、監察人酬勞。

(2) 擬議配發員工股票紅利金額及占本期稅後純益及員工紅利總合計數之比例：

本公司無擬議配發員工股票紅利。

(3) 考慮擬議配發員工紅利及董事、監察人酬勞後之設算每股盈餘：

本公司無擬議配發員工現金紅利及董事、監察人酬勞。

4. 前一年度員工紅利及董事、監察人酬勞之實際配發等資訊：

(1) 前一年度實際配發之員工紅利為 25,450 仟元，其中現金紅利為 25,450 仟元，股票紅利為 0 仟元；董監酬勞 3,714 仟元。

(2) 與認列員工分紅及董監酬勞差異數為 0 元。

(九) 公司買回本公司股份情形：

101 年 5 月 15 日

買回期次	第一次	第二次	第三次	第四次
買回目的	轉讓與員工	轉讓與員工	轉讓與員工	轉讓與員工
買回之期間	自 93/04/06 至 93/06/05	自 94/10/31 至 94/11/30	自 95/03/24 至 95/05/23	自 95/06/14 至 95/07/13
買回區間價格	35 至 25 元	50 至 22.5 元	52.5 至 37.5 元	60 至 35 元
已買回股份種類及數量	普通股 958 千股	普通股 113 千股	普通股 422 千股	普通股 1,000 千股
已買回股份金額 (元)	27,745,200	3,919,457	19,979,565	44,482,234
已辦理銷除及轉讓之股份數量	普通股 958 千股	普通股 113 千股	普通股 422 千股	普通股 1,000 千股
累積持有本公司股份數量	0 千股	0 千股	0 千股	0 千股
累積持有本公司股份數量占已發行股份總比率	0%	0%	0%	0%

買回期次	第五次	第六次	第七次	第八次
買回目的	轉讓與員工	轉讓與員工	轉讓與員工	轉讓與員工
買回之期間	自 97/01/08 至 97/02/12	自 97/02/13 至 97/04/12	自 97/07/11 至 97/09/09	自 100/08/25 至 100/10/24
買回區間價格	120 至 72 元	133 至 50 元	80 至 45 元	37 至 16 元
已買回股份種類及數量	普通股 1,500 千股	普通股 242 千股	普通股 1,800 千股	普通股 0 千股
已買回股份金額 (元)	114,930,376	18,328,879	98,195,185	0
已辦理銷除及轉讓之股份數量	普通股 1,500 千股	普通股 242 千股	普通股 1,800 千股	普通股 0 千股
累積持有本公司股份數量	0 千股	0 千股	0 千股	0 千股
累積持有本公司股份數量占已發行股份總比率	0%	0%	0%	0%

二、公司債辦理情形：本公司未有尚未償還及辦理中之公司債。

三、特別股辦理情形：本公司無流通在外及辦理中之特別股。

四、海外存託憑證辦理情形：本公司無已參與發行而尚未全數兌回及辦理中之海外存託憑證。

五、員工認股權憑證辦理情形：

(一)尚未屆期之員工認股權憑證截至年報刊印日止辦理情形及對股東權益之影響：無。

(二)累積至年報刊印日止取得員工認股權憑證之經理人及取得憑證可認股數前十大且得認購金額達新台幣三千萬元以上員工之姓名、取得及認購情形：無。

六、併購或受讓他公司股份發行新股辦理情形：

(一)最近年度及截至年報刊印日止已完成併購或受讓他公司股份發行新股者：無。

(二)最近年度及截至年報刊印日止已經董事會決議通過併購或受讓他公司股份發行新股者：無。

七、資金運用計畫執行情形：無

伍、營運概況

一、業務內容

(一)業務範圍

1.本公司所營業務主要內容

- CC01050 資料儲存及處理設備製造業。
- CC01080 電子零組件製造業。
- F118010 資訊軟體批發業。
- F218010 資訊軟體零售業。
- I301010 資訊軟體服務業。
- F401010 國際貿易業。
- I501010 產品設計業。

2.一百年度營業比重

產 品	營業比重
筆記型電腦相關應用系列 IC	97.74%
其他	2.26%
合 計	100.00%

3.公司目前之產品、服務項目

(1)筆記型電腦應用產品：

- ①筆記型電腦鍵盤控制器積體電路系列(Keyboard Controller)。
- ②電容式觸控開關積體電路系列(Sensor Button)。
- ③高速串列讀卡裝置積體電路系列(USB Card Reader)。

(2)客戶化特殊需求積體電路系列(ASIC)。

(3)系列產品相關之軟體及韌體。

4.計劃開發之新產品(服務)項目

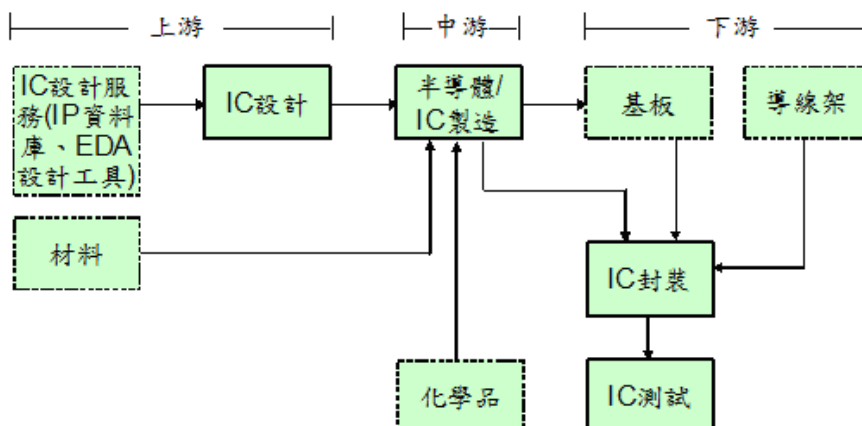
- (1)內建 128KB Flash 鍵盤控制 IC。
- (2)內建 Flash 平板電源控制 IC。
- (3)智慧型搖控器觸摸板控制 IC。
- (4)電容式環境偵測控制 IC。

(二)產業概況

1.產業現況與發展

全球經濟環境尚未穩定，直接影響電子消費市場，近年來 NB 成為不可或缺的電子產品，但成長已趨緩。除了低價電腦市場外，Ultrabook 在主流市場亦逐漸受到重視。

2.產業上、中、下游之關聯性



3. 產品發展趨勢

在EC/IO系列產品方面除固守原來在NB的市佔率外，亦積極耕耘平板電腦的規格及應用，以及導入ARM+Win8的新產品設計。Touch產品線方面，在面板觸控產品從小尺寸發展，其主要應用市場以智慧型手機及家電產品為主，並逐步往中尺寸平板電腦應用布局；在SB系列產品方面，除了在NB的應用之外，其應用也涵蓋家電、TV、Monitor，以及consumer applications。

4. 競爭情形

本公司與競爭對手之一百年度市佔率情形如下表：

產品別	廠商名稱	國別	市場佔有率
Keyboard Controller (鍵盤控制 IC)	迅杰科技	台灣	33%
	新唐	台灣	23%
	聯陽	台灣	24%
	SMSC	美國	20%
	Renesas	日本	

資料來源：公司內部自行整理

(三) 技術及研發概況

1. 研發費用

單位：仟元

年 度	100 年度	截至 101 年 3 月 (業經會計師核閱)
金 額	124,119	30,632

2. 最近年度及截至年報刊印日止開發成功之技術或產品

- (1)內建 128KB Flash 鍵盤控制 IC
- (2)慢速 I/O 控制 IC
- (3)電容式觸控螢幕 IC
- (4)二套式電容開關 IC
- (5)電容觸控開關控制 IC
- (6)兩相電源管理 IC
- (7)十二位元類比數位轉換器

(四)長、短期業務發展計畫

短期發展以選擇具有專業技術背景的代理商，並強化與代理商之互動關係，負責海外銷售與支援。在長期規劃上為公司重新定位其成長策略，並致力於跳脫小而美的格局，努力開拓Sensor產品線。

二、市場及產銷概況

(一) 市場分析

1. 主要產品銷售地區

單位：新台幣仟元；%

銷售地區 \ 年度	100 年度		99 年度	
	銷售額	%	銷售額	%
國 內	26,260	2.80	27,239	1.94
亞 洲	910,905	97.20	1,378,295	98.05
其 他	19	-	165	0.01
合 計	937,184	100.00	1,405,699	100.00

2. 市場占有率

單位：仟台；仟顆

產品項目	100 年度	99 年度
我國 NB 出貨量	192,529	178,333
迅杰筆記型電腦相關晶片市佔率	30%~35%	35%~40%

參考資料來源：電子時報 Research

3. 市場未來之供需狀況與成長性

由於半導體市場供需變動快速，產品價格競爭激烈，除厚植研發團隊技術實力外，並深耕穩定且信任的供應鏈關係，以期共同掌握市場商機，縮短產品上市時程，以滿足客戶的需求。

4. 競爭利基

(1) 經營團隊技術實力堅強

本公司主要研發人員均累積多年的產品研發經驗，對產品開發能掌握績效及時程，充分掌握市場先機，以創造最高利潤。

(2) 與客戶維持良好的合作關係

本公司為提供客戶完整的服務，無論在產品品質、良率、交期及售後服務方面，均與客戶保持良好的默契，同時亦透過股權關係的建立構築策略聯盟，更有助於業務及技術的緊密結合，為未來的合作奠定基礎。

5. 發展遠景之有利、不利因素與因應對策

A. 發展遠景之有利因素：

(1) 資訊產品市場持續成長，且我國廠商仍具製造及設計優勢，本公司與各廠商供應鏈中關係良好。

(2) 我國半導體工業體系分工完整，晶圓代工、封裝及測試廠日趨專業，並已逐漸達到規模經濟，半導體產業群眾效應有利於 IC 設計業縮短產品推出時程。

(3) 全球各大晶圓代工廠均致力於擴充產能及提升製程，有利於提升 IC 產品品質及降低成本。

(4) 本公司有為客戶需求量身設計及研發的能力，可以加強與客戶之間的配合。

B. 發展遠景之不利因素：

(1) IC 產品生命週期短、產品變化快速，市場競爭激烈。

(2) 產品應用市場及客戶集中度高。

C. 因應對策：

(1) 加強人才培訓、提升產品開發能力及速度，以因應產品快速變動。

(2) 提前規劃並開發客戶所需產品。

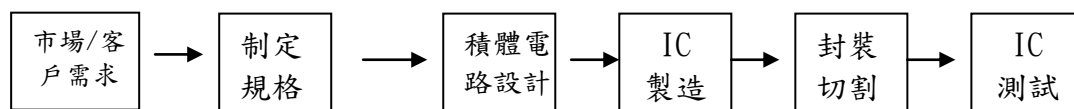
(3) 擴展與開發 NB 以外之產品及應用技術。

(二) 主要產品之重要用途及產製過程

1. 主要產品之重要用途

主要產品名稱	產品重要用途或功能
Keyboard controller Ic (鍵盤控制 IC)	應用於個人電腦系統(筆記型電腦、Space-saving PC、工業電腦)、消費性電子產品(IA、STB)等可攜式電子裝置

2. 主要產品之產製過程



(三) 主要原料之供應狀況

原料名稱	主要供應商	供應情形
晶圓	和弘、華虹	國內外各大晶圓代工廠產能逐漸提升，晶圓之供給穩定。

(四) 最近二年度主要進銷貨客戶名單

1. 最近二年度主要銷貨客戶

單位：新台幣仟元；%

99 年度					100 年度				101 年度截至前一季止			
項目	名稱	金額	占全年度銷貨淨額比率〔%〕	與發行人之關係	名稱	金額	占全年度銷貨淨額比率〔%〕	與發行人之關係	名稱	金額	占當年度截至前一季止銷貨淨額比率〔%〕	與發行人之關係
1	仁寶	690,359	49	關係人	仁寶	516,175	55	關係人	仁寶	122,929	56	關係人
2	乙公司	397,098	28	無	乙公司	218,895	23	無	乙公司	41,679	19	無
	其他	318,242	23		其他	318,242	22		其他	54,101	25	
	銷貨淨額	1,405,699	100		銷貨淨額	937,184	100		銷貨淨額	218,709	100	

增減變動原因：無。

2. 最近二年度主要進貨廠商

單位：新台幣仟元；%

99 年度					100 年度				101 年度截至前一季止			
項目	名稱	金額	占全年度進貨淨額比率〔%〕	與發行人之關係	名稱	金額	占全年度進貨淨額比率〔%〕	與發行人之關係	名稱	金額	占當年度截至前一季止進貨淨額比率〔%〕	與發行人之關係
1	和弘	178,358	63	無	和弘	123,166	78	無	華虹	40,514	65	無
2	華虹	64,651	23	無	華虹	24,890	16	無	和弘	22,033	35	無
3	聯電	33,022	12	無	聯電	5,845	4	無				
	其他	5,291	2	無	其他	4,710	2	無				
	進貨淨額	281,322	100		進貨淨額	158,611	100		進貨淨額	62,547	100	

增減變動原因：調整個別產品線配合廠商，故與和弘進貨比率升高。

(五) 最近二年度生產量值

單位：仟顆；新台幣仟元

生產 量 值 主要商品	年度	100 年度			99 年度		
		產能	產量	產值	產能	產量	產值
筆記型電腦相關應用 IC		—	87,077	553,405	—	110,768	819,539
其它		—	6,674	22,073	—	7,198	31,301
合 計		—	93,751	575,478	—	117,966	850,840

(六) 最近二年度銷售量值

單位：仟顆；新台幣仟元

銷 售 量 值 主要商品 (或部門別)	100 年度		99 年度	
	內 銷		外 銷	
	量	值	量	值
筆記型電腦相關應用 IC	3,316	25,631	92,261	892,036
其它	114	629	5,516	18,888
合 計	3,430	26,260	97,777	910,924

三、從業員工資料

年 度		截至年報刊印日 100/5/15	100 年度	99 年度
員工 人數	直接人員	-	-	-
	間接人員	128	133	131
	合 計	128	133	131
平均年齡		36.55	35.44	35
平均服務年資		4.89	4.61	4.49
學歷 分佈 比率	博 士	-	-	-
	碩 士	38%	37%	40%
	大 專	58%	58%	58%
	高 中	5%	5%	2%
	高中以下	-	-	-

四、環保支出資訊

最近二年度及截至年報刊印日止，本公司產品均符合歐盟環保指令（RoHS）相關規範，且未因污染環境而遭受損失及處分，故未來並無因應對策及可能之支出。

五、勞資關係

(一)公司各項員工福利措施、進修、訓練、退休制度與其實施情形，以及勞資間之協議與各項員工權益維護措施情形：

1. 員工福利措施、進修、訓練：勞保、健保、團保、特別休假、三節獎金、年度旅遊補助、婚喪禮金或慰問金、生日禮金、年度健康檢查、員工分紅及認股。
2. 退休制度：本公司退休辦法係依勞動基準法施行，並成立勞工退休準備金監督委員會，每月就薪資總額 2% 存入台灣銀行勞退金專戶；另外新制之勞工退休金部分，每月就薪資總額 6% 提繳至勞工保險局之員工個人退休金專戶，以確保勞工權益。
3. 勞資間之協議情形：每季一次的勞資會議，傾聽員工的申訴及意見，故勞資關係良好，未有重大協議事項。
4. 員工權益維護措施：本公司設有意見箱及電子信箱，每月一次的月會，均作為與員工溝通之管道，以維護每位員工的權益。

(二)最近年度及截至年報刊印日止，因勞資糾紛所遭受之損失，及未來可能發生之估計金額與因應措施：

本公司一向重視員工福利，且勞資關係十分融洽，並未發生任何勞資糾紛，未來公司仍將秉持一貫之原則，使勞資關係更加穩固和諧。

六、重要契約：

截至年報刊印日止仍有效存續及最近年度到期之供銷契約、技術合作契約、工程契約長期借款契約及其他足以影響股東權益之重要契約：無。

陸、財務概況

一、最近五年度簡明資產負債表及損益表

(一)資產負債表資料

單位：新台幣仟元

年度		最近五年度財務資料					
		截至 101.3.31 (業經會計師核閱)	100.12.31	99.12.31	98.12.31	97.12.31	96.12.31
項目							
流動資產		1,227,598	1,208,503	1,509,210	1,564,187	1,269,726	1,588,188
基金及投資		155,292	164,429	120,887	59,235	46,417	75,275
固定資產		17,635	19,091	22,053	26,206	26,613	14,553
無形資產		-	-	-	-	-	-
其他資產		15,799	14,827	15,462	20,952	34,786	32,532
資產總額		1,416,324	1,406,850	1,667,612	1,670,580	1,377,542	1,710,548
流動負債	分配前	168,679	147,702	266,536	296,499	130,881	242,407
	分配後		147,702	389,547	416,509	184,059	550,361
長期負債		-	-	-	-	-	-
其他負債		14,763	15,180	7,088	7,916	8,466	8,657
負債總額	分配前	183,442	162,882	273,624	304,415	139,347	251,064
	分配後		162,882	396,635	424,425	192,525	559,018
股本		752,977	752,977	763,742	745,558	709,042	642,926
資本公積		437,024	434,087	453,231	470,750	468,961	385,704
保留盈餘	分配前	43,777	60,071	284,364	269,231	201,665	434,185
	分配後		60,071	161,353	149,221	123,671	104,488
金融商品未實現(損)益		(896)	(3,167)	2,193	(1,196)	(2,185)	(720)
累積換算調整數		-	-	-	-	-	-
未認列為退休金成本之淨損失		-	-	-	-	-	-
股東權益總額	分配前	1,232,882	1,243,968	1,393,988	1,366,165	1,238,195	1,459,484
	分配後		1,243,968	1,270,977	1,246,155	1,185,017	1,151,530

註：100年度稅後虧損，擬議不分派股利，惟尚待101年股東常會決議。

(二)損益表資料

單位：新台幣仟元

年 度		最近五年度財務資料					
項 目		截至 101.3.31 (業經會計師核閱)	100 年度	99 年度	98 年度	97 年度	96 年度
營業收入		218,709	937,184	1,405,699	1,461,342	1,380,420	1,896,077
營業毛利		76,130	332,731	565,118	549,013	450,760	757,942
營業損益		5,985	20,606	204,642	165,357	96,619	435,789
營業外收入及利益		2,260	53,498	4,368	11,789	40,966	24,860
營業外費用及損失		25,570	65,818	59,969	13,174	39,219	40,925
繼續營業部門稅前淨利		(17,325)	8,286	149,041	163,972	98,366	419,724
繼續營業部門損益		(16,294)	(21,649)	135,143	145,561	97,983	364,200
停業部門損益		-	-	-	-	-	-

項 目	年 度	最 近 五 年 度 財 務 資 料				
	截至 101.3.31 (業經會計師核閱)	100 年度	99 年度	98 年度	97 年度	96 年度
非 常 損 益	-	-	-	-	-	-
會計原則變動之累積影響數	-	-	-	-	-	-
本 期 損 益	(16,294)	(21,649)	135,143	145,561	97,983	364,200
基 本 每 股 盈 餘 (元)	(0.22)	(0.29)	1.86	2.01	1.35	5.89

(三)會計師姓名及查核意見

年 度	會計師事務所	簽證會計師	查核意見
一 百 年	安侯建業聯合會計師事務所	曾漢鈺、游萬淵	修正式無保留意見
九十九年	安侯建業聯合會計師事務所	曾漢鈺、游萬淵	修正式無保留意見
九十八年	安侯建業聯合會計師事務所	曾漢鈺、游萬淵	修正式無保留意見
九十七年	安侯建業會計師事務所	游萬淵、周寶蓮	修正式無保留意見
九十六年	安侯建業會計師事務所	游萬淵、周寶蓮	修正式無保留意見

註：安侯建業會計師事務所於98年更名為安侯建業聯合會計師事務所

二、最近五年度財務分析

分析項目		年度	最近五年度財務分析					
		截至 101.3.31 (業經會計師核閱)	100 年度	99 年度	98 年度	97 年度	96 年度	
財務結構	負債占資產比率(%)	13	12	16	18	10	15	
	長期資金占固定資產比率(%)	6991	6516	6321	5213	4653	10029	
償債能力	流動比率(%)	728	818	566	528	970	655	
	速動比率(%)	647	726	499	467	819	575	
	利息保障倍數(倍)	-	8	4141	2604	29	65	
經營能力	應收款項週轉率(次)	3.59	3.20	3.48	4.37	3.98	3.29	
	平均收現日	102	114	105	84	92	111	
	存貨週轉率(次)	3.97	3.54	4.33	4.69	4.47	5.75	
	應付款項週轉率(次)	4.70	5.33	5.71	7.48	8.20	4.83	
	平均銷貨日數	92	103	84	78	82	63	
	固定資產週轉率(次)	49.61	49.09	63.74	55.76	51.87	130.29	
	總資產週轉率(次)	0.62	0.67	0.84	0.87	1.00	1.11	
	資產報酬率(%)	(5)	(1)	8	10	7	24	
獲利能力	股東權益報酬率(%)	(5)	(2)	10	11	7	31	
	占實收資本	營業利益	3	3	27	22	15	68
	比率(%)	稅前純益	(9)	1	20	22	14	65
	純益率(%)	(7)	(2)	10	10	7	19	
	基本每股盈餘(元)	(0.22)	(0.29)	1.84	1.96	1.35	5.60	
	現金流量	現金流量比率(%)	(1)	110	78	42	186	195
現金流量允當比率(%)		104	133	125	104	99	127	
現金流量再投資比率(%)		(0.08)	3.09	6.23	0.37	-0.63	23.18	
槓桿度	營運槓桿度	8.44	9.85	2.05	2.33	2.67	1.39	
	財務槓桿度	1.00	1.06	1.00	1.00	1.03	1.02	

最近兩年度各項財務比率變動達 20%之分析如下：

1. 負債占資產比率：主要係流動負債較上期減少所致。
2. 流動比率及速動比率：主要係流動負債較上期減少所致。
3. 利息保障倍數：利息費用增加所致。
4. 平均銷貨日數：主要係銷貨成本較上期減少所致。
5. 固定資產週轉率及總資產週轉率：營收減少所致。
6. 資產報酬率及股東權益報酬率：主要係本期淨損增加所致。
7. 營業利益占實收資本比率：主要係營業收入減少且營業毛利下降所致。
8. 稅前純益占實收資本比率：主要係營業收入減少且營業毛利下降所致。
9. 純益率：主要係營業收入減少且營業毛利下降所致。
10. 基本每股盈餘：主要係營業收入減少且營業毛利下降所致。
11. 現金流量比率：主要係流動負債較上期減少所致。
12. 現金流量再投資比率：主要係營業活動淨現金流量減少所致。
13. 營運槓桿度：主要係營業利益減少所致。

1. 財務結構

- (1) 負債占資產比率 = 負債總額 / 資產總額。
- (2) 長期資金占固定資產比率 = (股東權益淨額 + 長期負債) / 固定資產淨額。

2. 償債能力

- (1) 流動比率 = 流動資產 / 流動負債。
- (2) 速動比率 = (流動資產 - 存貨 - 預付費用) / 流動負債。
- (3) 利息保障倍數 = 所得稅及利息費用前純益 / 本期利息支出。

3. 經營能力

- (1) 應收款項(包括應收帳款與因營業而產生之應收票據)週轉率 = 銷貨淨額 / 各期平均應收款項(包括應收帳款與因營業而產生之應收票據)餘額。
- (2) 平均收現日數 = 365 / 應收款項週轉率。
- (3) 存貨週轉率 = 銷貨成本 / 平均存貨額。
- (4) 應付款項(包括應付帳款與因營業而產生之應付票據)週轉率 = 銷貨成本 / 各期平均應付款項(包括應付帳款與因營業而產生之應付票據)餘額。
- (5) 平均銷貨日數 = 365 / 存貨週轉率。
- (6) 固定資產週轉率 = 銷貨淨額 / 固定資產淨額。
- (7) 總資產週轉率 = 銷貨淨額 / 資產總額。

4. 獲利能力

- (1) 資產報酬率 = [稅後損益 + 利息費用 × (1 - 稅率)] / 平均資產總額。
- (2) 股東權益報酬率 = 稅後損益 / 平均股東權益淨額。
- (3) 純益率 = 稅後損益 / 銷貨淨額。
- (4) 每股盈餘 = (稅後淨利 - 特別股股利) / 加權平均已發行股數。

5. 現金流量

- (1) 現金流量比率 = 營業活動淨現金流量 / 流動負債。
- (2) 淨現金流量允當比率 = 最近五年度營業活動淨現金流量 / 最近五年度(資本支出 + 存貨增加額 + 現金股利)。
- (3) 現金再投資比率 = (營業活動淨現金流量 - 現金股利) / (固定資產毛額 + 長期投資 + 其他資產 + 營運資金)。

6. 槓桿度

- (1) 營運槓桿度 = (營業收入淨額 - 變動營業成本及費用) / 營業利益。
- (2) 財務槓桿度 = 營業利益 / (營業利益 - 利息費用)

三、最近年度財務報告之監察人審查報告

迅杰科技股份有限公司
監察人查核報告書

董事會造送本公司一〇〇年度財務報表及合併財務報表，
前述財務報表及合併財務報表業經安侯建業聯合會計師事務所曾
漢鈺會計師及游萬淵會計師查核完竣，並出具查核報告，前述財
務報表及合併財務報表連同營業報告書及虧損撥補表經本監察人
等審查，認為尚無不合，爰依照公司法第二一九條之規定報告如
上，敬請 鑒核。

此 致

本公司一〇一年股東常會

監察人：矽格(股)公司

代表人：郭旭東



中 華 民 國 一 〇 一 年 三 月 二 十 九 日

迅杰科技股份有限公司

監察人查核報告書

董事會造送本公司一〇〇年度財務報表及合併財務報表，
前述財務報表及合併財務報表業經安侯建業聯合會計師事務所曾
漢鈺會計師及游萬淵會計師查核完竣，並出具查核報告，前述財
務報表及合併財務報表連同營業報告書及虧損撥補表經本監察人
等審查，認為尚無不合，爰依照公司法第二一九條之規定報告如
上，敬請 鑒核。

此 致

本公司一〇一年股東常會

監察人：陳錫銘



中 華 民 國 一 〇 一 年 三 月 二 十 九 日

迅杰科技股份有限公司

監察人查核報告書

董事會造送本公司一〇〇年度財務報表及合併財務報表，
前述財務報表及合併財務報表業經安侯建業聯合會計師事務所曾
漢鈺會計師及游萬淵會計師查核完竣，並出具查核報告，前述財
務報表及合併財務報表連同營業報告書及虧損撥補表經本監察人
等審查，認為尚無不合，爰依照公司法第二一九條之規定報告如
上，敬請 鑒核。

此 致

本公司一〇一年股東常會

監察人：林征聖



中 華 民 國 一 〇 一 年 三 月 二 十 九 日

四、最近年度財務報表及附註或附表



會 計 師 查 核 報 告

迅杰科技股份有限公司董事會 公鑒：

迅杰科技股份有限公司民國一〇〇年及九十九年十二月三十一日之資產負債表，暨截至各該日止之民國一〇〇年度及九十九年度之損益表、股東權益變動表及現金流量表，業經本會計師查核竣事。上開財務報表之編製係管理階層之責任，本會計師之責任則為根據查核結果對上開財務報表表示意見。迅杰科技股份有限公司部分採權益法評價之被投資公司其財務報表未經本會計師查核，而係由其他會計師查核，因此，本會計師對上開財務報表就該等轉投資部分，係依據其他會計師之查核報告。民國一〇〇年及九十九年十二月三十一日上述採權益法評價之長期股權投資分別為25,061千元及60,774千元，占各該日資產總額分別為2%及4%；民國一〇〇年度及九十九年度所認列之投資損失分別為4,514千元及4,475千元，分別占各該年度稅前淨利之54%及3%。

本會計師係依照會計師查核簽證財務報表規則及一般公認審計準則規劃並執行查核工作，以合理確信財務報表有無重大不實表達。此項查核工作包括以抽查方式獲取財務報表所列金額及所揭露事項之查核證據、評估管理階層編製財務報表所採用之會計原則及所作之重大會計估計，暨評估財務報表整體之表達。本會計師相信此項查核工作及其他會計師之查核報告可對所表示之意見提供合理之依據。

依本會計師之意見，基於本會計師之查核結果及其他會計師之查核報告，第一段所述財務報表在所有重大方面係依照證券發行人財務報告編製準則及一般公認會計原則編製，足以允當表達迅杰科技股份有限公司民國一〇〇年及九十九年十二月三十一日之財務狀況，暨截至各該日止之民國一〇〇年度及九十九年度之經營成果與現金流量。

民國一〇〇年度財務報表重要會計科目明細表，主要係供補充分析之用，亦經本會計師採用第二段所述之查核程序予以查核。依本會計師之意見及其他會計師之查核報告，該等明細表係依據證券發行人財務報告編製準則編製，足以允當表達其與第一段所述財務報表有關之內容。

迅杰科技股份有限公司業已編製民國一〇〇年度及九十九年度之合併財務報表，並經本會計師出具修正式無保留意見之查核報告在案，備供參考。

安 侯 建 業 聯 合 會 計 師 事 務 所

曾 漢 鈺

會 計 師：

游 萬 淵

證券主管機關：(88)台財證(六)第 18311 號
核准簽證文號

民 國 一〇一 年 三 月 二十八 日

迅杰科技股份有限公司

資產負債表

民國一〇〇年及九十九年十二月三十一日

單位：新台幣千元

		100.12.31		99.12.31				100.12.31		99.12.31	
資 產		金 額	%	金 額	%	負債及股東權益		金 額	%	金 額	%
流動資產：						流動負債：					
1100	現金(附註四(一))	\$ 710,050	50	828,585	50	2102	短期借款(附註四(六))	\$ -	-	62,598	4
1320	備供出售金融資產-流動(附註四(二))	100,932	7	108,022	6	2140	應付票據及帳款	85,726	6	100,918	7
1140	應收票據及帳款淨額(附註四(三)及六)	63,964	5	133,104	8	2150	應付關係人帳款(附註五)	23,294	2	16,741	1
1150	應收關係人帳款淨額(附註五及六)	168,458	12	219,523	13	2171	應付薪資及獎金	10,440	1	35,904	2
1190	其他金融資產-流動(附註五)	5,482	-	89	-	2170	應付費用及其他流動負債	28,242	2	50,375	3
1210	存貨淨額(附註四(四)及五)	133,272	9	176,835	11			147,702	11	266,536	17
1280	其他流動資產	21,006	2	10,610	-	2460	其他負債：				
1286	遞延所得稅資產-流動(附註四(十))	5,339	-	32,442	2	2810	長期遞延收入(附註五)	10,688	1	-	-
		1,208,503	85	1,509,210	90	2881	應計退休金負債(附註四(七))	4,492	-	6,984	-
							遞延貸項-聯屬公司間利益(附註五)	-	-	104	-
	基金及長期投資：							15,180	1	7,088	-
1421	採權益法之長期股權投資(附註四(五)及五)	139,814	10	96,694	6		負債合計	162,882	12	273,624	17
1440	其他金融資產-非流動(附註六)	24,615	2	24,193	1	3110	股東權益(附註四(八))：				
		164,429	12	120,887	7	3210	股本	752,977	54	763,742	46
	固定資產(附註五)：						資本公積	434,087	30	453,231	27
	成 本：					3310	保留盈餘：				
1531	研發設備	14,173	1	14,414	1	3320	法定盈餘公積	123,916	9	110,402	7
1561	辦公設備	10,444	1	7,910	-	3350	特別盈餘公積	-	-	2,185	-
1631	租賃改良	9,355	1	9,355	1		未提撥保留盈餘(累積虧損)	(63,845)	(5)	171,777	10
1681	其他設備	29,212	2	27,700	2			60,071	4	284,364	17
		63,184	5	59,379	4	3451	股東權益其他項目：				
15X9	減：累計折舊	44,093	3	37,326	2	3480	金融資產未實現損益	(3,167)	-	2,193	-
		19,091	2	22,053	2		庫藏股票	-	-	(109,542)	(7)
								(3,167)	-	(107,349)	(7)
	其他資產：						股東權益合計	1,243,968	88	1,393,988	83
1830	遞延費用	14,568	1	15,462	1						
1881	遞延借項-聯屬公司間損失(附註五)	259	-	-	-		重大承諾事項及或有事項(附註五及七)				
		14,827	1	15,462	1		負債及股東權益總計	\$ 1,406,850	100	1,667,612	100
	資產總計	\$ 1,406,850	100	1,667,612	100						

(請詳閱後附財務報表附註)

董事長：翁 佳 祥

經理人：陳 俊 成

會計主管：劉 玉 燕

迅杰科技股份有限公司
損益表
民國一〇〇年及九十九年一月一日至十二月三十一日

單位：新台幣千元

		100年度		99年度	
		金 額	%	金 額	%
營業收入(附註五)：					
4110	銷貨收入	\$ 963,100	103	1,441,957	103
4170	減：銷貨退回	1,706	-	5,654	-
4190	銷貨折讓	25,864	3	30,604	3
4881	其他營業收入	1,654	-	-	-
	營業收入淨額	<u>937,184</u>	<u>100</u>	<u>1,405,699</u>	<u>100</u>
5110	營業成本(附註四(四)及五)	<u>604,453</u>	<u>64</u>	<u>840,581</u>	<u>60</u>
	營業毛利	<u>332,731</u>	<u>36</u>	<u>565,118</u>	<u>40</u>
營業費用(附註五及十)：					
6100	推銷費用	99,633	11	103,122	7
6200	管理及總務費用	88,373	9	95,665	7
6300	研究發展費用	124,119	13	161,689	12
		<u>312,125</u>	<u>33</u>	<u>360,476</u>	<u>26</u>
	營業淨利	<u>20,606</u>	<u>3</u>	<u>204,642</u>	<u>14</u>
營業外收入及利益：					
7110	利息收入	3,227	-	1,753	-
7140	處分投資利益淨額(附註四(二)及(五))	1,010	-	1,476	-
7160	兌換利益淨額	45,962	6	-	-
7480	什項收入(附註五)	3,299	-	1,139	-
		<u>53,498</u>	<u>6</u>	<u>4,368</u>	<u>-</u>
營業外費用及損失：					
7510	利息費用	1,220	-	36	-
7521	採權益法認列之投資損失(附註四(五))	41,436	4	4,608	-
7530	處分固定資產損失	24	-	186	-
7560	兌換損益淨額	-	-	50,306	4
7640	金融資產評價損失淨額(附註四(二))	22,754	3	4,440	-
7880	什項支出	384	-	393	-
		<u>65,818</u>	<u>7</u>	<u>59,969</u>	<u>4</u>
	稅前淨利	<u>8,286</u>	<u>2</u>	<u>149,041</u>	<u>10</u>
8110	所得稅費用(附註四(十))	<u>29,935</u>	<u>3</u>	<u>13,898</u>	<u>1</u>
	本期淨利(損)	<u>\$ (21,649)</u>	<u>(1)</u>	<u>135,143</u>	<u>9</u>
每股盈餘(單位：新台幣元)(附註四(九))		稅 前	稅 後	稅 前	稅 後
9750	基本每股盈餘	<u>\$ 0.11</u>	<u>(0.29)</u>	<u>2.05</u>	<u>1.86</u>
	基本每股盈餘—追溯調整			<u>\$ 2.03</u>	<u>1.84</u>
9850	稀釋每股盈餘	<u>\$ 0.11</u>	<u>-</u>	<u>2.03</u>	<u>1.84</u>
	稀釋每股盈餘—追溯調整			<u>\$ 2.01</u>	<u>1.82</u>

(請詳閱後附財務報表附註)

董事長：翁 佳 祥

經理人：陳 俊 成

會計主管：劉 玉 燕

迅杰科技股份有限公司
股東權益變動表
 民國一〇〇年及九十九年一月一日至十二月三十一日

單位：新台幣千元

	普通股 股 本	資本公積	保留盈餘		未提撥 保留盈餘 (累積虧損)	金融資 產未實 現損益	庫 藏 股	合 計
			法定盈 餘公積	特別盈 餘公積				
民國九十九年一月一日期初餘額	\$ 745,558	470,750	95,846	2,185	171,200	(1,196)	(118,178)	1,366,165
盈餘指撥及分配(註1)：								
法定盈餘公積	-	-	14,556	-	(14,556)	-	-	-
發放股東股利	-	-	-	-	(120,010)	-	-	(120,010)
庫藏股轉讓與員工	-	41	-	-	-	-	8,636	8,677
資本公積轉增資	18,184	(18,184)	-	-	-	-	-	-
備供出售金融資產未實現利益	-	-	-	-	-	3,389	-	3,389
未按持股比例增資影響	-	624	-	-	-	-	-	624
民國九十九年度淨利	-	-	-	-	135,143	-	-	135,143
民國九十九年十二月三十一日餘額	763,742	453,231	110,402	2,185	171,777	2,193	(109,542)	1,393,988
盈餘指撥及分配(註2)：								
法定盈餘公積	-	-	13,514	-	(13,514)	-	-	-
現金股利	-	-	-	-	(123,011)	-	-	(123,011)
迴轉特別盈餘公積	-	-	-	(2,185)	2,185	-	-	-
註銷庫藏股	(18,220)	(11,689)	-	-	(79,633)	-	109,542	-
資本公積轉增資	7,455	(7,455)	-	-	-	-	-	-
備供出售金融資產未實現損失	-	-	-	-	-	(5,360)	-	(5,360)
民國一〇〇年度淨損	-	-	-	-	(21,649)	-	-	(21,649)
民國一〇〇年十二月三十一日餘額	\$ 752,977	434,087	123,916	-	(63,845)	(3,167)	-	1,243,968

註1：董監酬勞 3,930 千元及員工紅利 25,548 千元已於民國九十八年度損益表中扣除。

註2：董監酬勞 3,714 千元及員工紅利 25,450 千元已於民國九十九年度損益表中扣除。

(請詳閱後附財務報表附註)

董事長：翁 佳 祥

經理人：陳 俊 成

會計主管：劉 玉 燕

迅杰科技股份有限公司

現金流量表

民國一〇〇年及九十九年一月一日至十二月三十一日

單位:新台幣千元

	100年度	99年度
營業活動之現金流量：		
本期淨(損)利	\$ (21,649)	135,143
調整項目：		
折舊費用	9,434	9,582
攤銷費用	18,534	21,554
迴轉呆帳損失	(638)	(1,452)
股份基礎給付酬勞成本	-	948
提列存貨跌價及呆滯損失	7,028	17,277
採權益法認列之長期股權投資損失	41,436	4,608
公平價值變動列入損益之金融資產淨變動數	-	2,249
處分備供出售金融資產利益	(785)	(1,476)
處分固定資產損失	24	186
處分採權益法之長期股權投資利益	(225)	-
其他不影響現金流量之費損	(712)	-
營業資產及負債之淨變動：		
應收票據及帳款	69,663	7,262
應收關係人款項	51,180	93,743
存貨	36,535	(19,799)
其他營業相關之流動資產	(15,789)	34,447
遞延所得稅資產	27,103	(2,828)
應付票據及帳款	(15,192)	(57,848)
應付關係人款項	6,553	(1,276)
其他營業相關之流動負債	(47,446)	(33,268)
應計退休金負債	(2,492)	(932)
營業活動之淨現金流入	<u>162,562</u>	<u>208,120</u>
投資活動之現金流量：		
備供出售金融資產淨變動數	3,470	94,112
採權益法之長期股權投資增加	(103,330)	(70,000)
出售採權益法之長期股權投資價款	17,681	3,996
出售固定資產價款	5,044	-
購置固定資產	(11,691)	(5,784)
存出保證金減少(增加)	(431)	463
遞延費用增加	(17,640)	(16,064)
出售專利權價款	11,400	-
受限制銀行存款減少(增加)	9	(33)
投資活動之淨現金流(出)入	<u>(95,488)</u>	<u>6,690</u>
融資活動之現金流量：		
短期借款增加(減少)	(62,598)	62,598
發放股東股利	(123,011)	(120,010)
庫藏股票轉讓與員工價款	-	7,729
融資活動之淨現金流出	<u>(185,609)</u>	<u>(49,683)</u>
本期現金增加(減少)數	<u>(118,535)</u>	<u>165,127</u>
期初現金餘額	<u>828,585</u>	<u>663,458</u>
期末現金餘額	<u>\$ 710,050</u>	<u>\$ 828,585</u>
現金流量資訊之補充揭露：		
本期支付利息	\$ 1,255	-
支付所得稅	\$ 18,722	30,914
支付現金購買固定資產：		
購置固定資產	\$ 11,540	5,615
應付設備款變動數	151	169
	<u>\$ 11,691</u>	<u>5,784</u>

(請詳閱後附財務報表附註)

董事長：翁佳祥

經理人：陳俊成

會計主管：劉玉燕

迅杰科技股份有限公司
財務報表附註
民國一〇〇年及九十九年十二月三十一日
(除另有註明者外，所有金額均以新台幣千元為單位)

一、公司沿革

迅杰科技股份有限公司(以下簡稱本公司)成立於民國八十七年五月二十日，於民國九十年八月三十一日正式進入科學工業園區。本公司股票於民國九十二年四月二十二日於中華民國證券櫃檯買賣中心掛牌買賣，並自民國九十八年十二月十七日起於台灣證券交易所上市掛牌買賣。本公司之主要營業項目為研究、設計、開發、生產、銷售電子產品、資訊軟體及積體電路設計服務等。截至民國一〇〇年及九十九年十二月三十一日止，本公司員工人數分別為128人及131人。

二、重要會計政策之彙總說明

本公司財務報表係依照證券發行人財務報告編製準則及我國一般公認會計原則編製。重要會計政策及衡量基礎彙總說明如下：

(一)會計估計

本公司於編製財務報表時，業已依規定對財務報表所列資產、負債、收益、費損及或有事項，採用必要之假設及估計加以衡量、評估與揭露，惟該等估計與實際結果可能存有差異。

(二)外幣交易

本公司以新台幣記帳。非衍生性商品之外幣交易依交易日之即期匯率入帳；資產負債表日之外幣貨幣性資產或負債，依當日之即期匯率換算，產生之兌換差額列為當期損益。外幣非貨幣性資產或負債按交易日之歷史匯率衡量；但以公平價值衡量之外幣非貨幣性資產或負債，則按資產負債表日即期匯率換算，如屬公平價值變動認列為當期損益者，換算差額亦認列為當期損益；如屬公平價值變動認列為股東權益調整項目者，換算差額亦認列為股東權益調整項目。

(三)資產與負債區分流動與非流動分類標準

現金或約當現金及為交易目的而持有或預期將於資產負債表日後十二個月內變現之資產，列為流動資產；非屬流動資產者列為非流動資產。

負債因交易目的而發生或預期於資產負債表日後十二個月內清償者列為流動負債；非屬流動負債者列為非流動負債。

(四)資產減損

本公司於資產負債表日就有減損跡象之資產(個別資產或現金產生單位)，估計其可回收金額，就可回收金額低於帳面價值之資產，認列減損損失。前述所認列之累積減損損失，嗣後若已不存在或減少，即予迴轉，增加資產帳面價值至可回收金額，惟不超過資產在未認列減損損失下，減除應提列折舊或攤銷之數。

迅杰科技股份有限公司財務報表附註(續)

(五)金融資產

1. 公平價值變動列入損益之金融資產：本公司取得或發生之主要目的為短期內出售或再買回之交易目的金融商品，及所持有之衍生性金融商品，除被指定且為有效之避險工具外，餘應歸類為此類金融資產。原始認列時，係以公平價值衡量，交易成本列為當期費用；續後評價以公平價值衡量且公平價值變動認列為當期損益。依交易慣例購買或出售金融資產時，採用交易日會計處理。
2. 備供出售金融資產：本公司原始認列指定為備供出售金融資產，並以公平價值衡量，並加計取得之交易成本；續後評價以公平價值衡量，除減損損失及貨幣性金融資產外幣兌換損益外，於金融資產除列前，認列為股東權益調整項目。於除列時，將累積之利益或損失列入當期損益。依交易慣例購買或出售金融資產時，採用交易日會計處理。若有減損之客觀證據，則認列減損損失。若後續期間減損金額減少，備供出售權益商品之減損減少金額，認列為股東權益調整項目；備供出售債務商品之減損減少金額若明顯與認列減損後發生之事件有關，則予以迴轉並認列為當期損益。
3. 以成本衡量之金融資產：係未具重大影響力且無法可靠衡量公平價值之權益商品投資，以原始認列之成本衡量。若有減損之客觀證據，則認列減損損失。減損金額不予迴轉。
4. 應收票據及帳款、其他應收款：應收票據及帳款係因出售商品或勞務而發生之債權，其他應收款係屬非因營業而產生之其他應收款及票據。

針對金融資產，本公司首先評估以攤銷後成本衡量之金融資產，是否存在客觀證據，顯示重大個別金融資產發生減損，以及非屬重大之個別金融資產單獨或共同發生減損。個別評估減損並已認列或持續認列減損損失之金融資產，無須再進行組合減損評估。

減損金額為金融資產之帳面價值與其估計未來現金流量採原始有效利率折現之現值間之差額。金融資產之帳面價值係藉由備抵帳戶調降之，減損金額應列為當期損益。於決定減損金額時，預期未來現金流量之估計係包括擔保品及相關保險之可回收金額。

若後續期間減損金額減少，且明顯與認列減損後發生之事件有關則先前認列之金融資產減損金額應直接或藉由調整備抵帳戶迴轉，但該迴轉不應使金融資產帳面金額大於未認列減損情況下之攤銷後成本。迴轉之金額應認列為當期損益。

民國九十九年度備抵呆帳金額之決定，係依據過去收款經驗、客戶信用評等、帳齡分析並考量內部授信政策後提列。

迅杰科技股份有限公司財務報表附註(續)

(六)金融負債

公平價值變動列入損益之金融負債：本公司取得或發生之主要目的為短期內出售或再買回之交易目的金融商品，及所持有之衍生性金融商品，除被指定且為有效之避險工具外，餘應歸類為此類金融負債。原始認列時，係以公平價值衡量，交易成本列為當期費用；續後評價以公平價值衡量且公平價值變動認列為當期損益。

(七)存貨

存貨之原始成本為使存貨達到可供銷售或可供生產之狀態及地點所發生之必要支出。續後，以成本與淨變現價值孰低衡量，成本係採加權平均法計算，淨變現價值則以資產負債表日正常營業下之估計售價減除至完工尚需投入之成本及銷售費用為計算基礎。

(八)採權益法之長期股權投資

本公司及本公司具控制力之他公司共同持有被投資公司有表決權股份比例達百分之二十以上，或未達百分之二十但具有重大影響力者，採權益法評價。因未按持股比例認購被投資公司發行之新股，致持股比例發生變動，並因而使持有之股權淨值發生增減時，其增減數調整資本公積及長期股權投資帳面價值。

本公司與採權益法評價之被投資公司間交易所產生之損益，其尚未實現者予以遞延，交易損益如屬折舊性或攤銷性之資產所產生者，依其效益年限逐年承認；其他類資產所產生者，於實現年度承認。

本公司對具有控制力之被投資公司，除依權益法評價外，並按季編製合併財務報表。

(九)固定資產及其折舊

固定資產以取得成本為評價基礎。重大增添、改良及重置支出予以資本化；維護及修理費用列為發生當期費用。

折舊係按直線法以成本依估計耐用年數計提；租賃改良依租約年限或估計使用年限較短者按平均法攤銷。本公司每年定期於會計年度終了時，評估固定資產剩餘耐用年限、折舊方法及殘值。剩餘耐用年限、折舊方法及殘值之變動，均視為會計估計變動。

主要固定資產之耐用年數如下：

1. 研發設備：3~5年
2. 租賃改良：2~3年
3. 辦公及其他設備：3~7年

處分固定資產之損益列為營業外收支。

迅杰科技股份有限公司財務報表附註(續)

(十)無形資產－研究與發展

本公司依財務會計準則公報第三十七號「無形資產之會計處理準則」規定。研究階段之支出除於企業合併認列為商譽或無形資產者外，於發生時即認列費用；發展階段之支出於同時符合下列所有條件時，認列為無形資產；未同時符合者，於發生時即認列為費用：

1. 完成該無形資產已達技術可行性，使該無形資產將可供使用或出售。
2. 意圖完成該無形資產，並加以使用或出售。
3. 有能力使用或出售該無形資產。
4. 無形資產將很有可能產生未來經濟效益。
5. 具充足之技術、財務及其他資源，以完成此項發展專案計畫。
6. 發展階段歸屬於無形資產之支出能可靠衡量。

資本化之發展階段支出以成本減除累計攤銷及累計減損損失後之金額作為帳面價值，並於該專案計畫已達可供使用狀態時，以原始成本減除殘值後之金額採直線法依經濟耐用年限平均攤銷。

每年至少於會計年度終了時評估無形資產之殘值、攤銷期間及攤銷方法。殘值、攤銷期間及攤銷方法之變動，均視為會計估計變動。

(十一)遞延費用

購入之電腦軟體成本、取得產品技術所支付之權利金等支出予以遞延，並依其經濟耐用年限攤提。

(十二)退休金

本公司於民國九十年訂立職工退休辦法，涵蓋所有正式任用員工。依該辦法規定，員工退休金之支付，係根據服務年資所獲得之基數及其退休前六個月之平均薪資計算。其中所獲得之基數係依每位員工前十五年之服務，每服務滿一年可獲得二個基數，自第十六年起，每服務滿一年可獲得一個基數計算而得，最高以四十五個基數為限。在該退休辦法下，退休金給付全數由本公司負擔。

上述採確定給付退休辦法部分，本公司採用財務會計準則公報第十八號「退休金會計處理準則」，以年度資產負債表日為衡量日完成精算，其累積給付義務超過退休基金資產公平價值部份，於資產負債表認列最低退休金負債。並依精算報告之結果認列淨退休金成本，包括當期服務成本等及過渡性淨資產、前期服務成本與退休金損益依員工平均剩餘服務年限採直線法攤銷之數。本公司依勞動基準法之規定，按月依薪資總額百分之二提撥勞工退休準備金，專戶儲存於台灣銀行。實際支付退休金時，先自準備金專戶支付。

迅杰科技股份有限公司財務報表附註(續)

自民國九十四年七月一日起配合勞工退休金條例(以下簡稱「新制」)之實施，原適用上述退休辦法之員工如經選擇適用新制後之服務年資或新制施行後到職之員工，其服務年資改採確定提撥制。採確定提撥制部份，本公司依勞工退休金條例之規定，依勞工每月工資百分之六之提繳率，提撥至勞工保險局之員工個人退休金專戶，提撥數列為當期費用。

(十三)員工紅利及董事監察人酬勞

本公司之員工紅利及董事監察人酬勞係依會計研究發展基金會(96)基秘字第052號函之規定估計，並依其性質列為營業成本或營業費用。嗣後股東會決議與財務報表估列數如有差異，視為估計變動，列為當期損益。

(十四)股份基礎給付交易

本公司股份基礎給付交易之給與日在民國九十七年一月一日之前者，無須追溯適用財務會計準則公報第三十九號，惟仍揭露依該公報規定衡量股份基礎給付交易之擬制淨利、每股盈餘及股份基礎給付交易之性質及範圍相關資訊。

(十五)庫藏股票

本公司收回已發行之股票，依買回時所支付之成本認列為庫藏股票。若處分庫藏股票之處分價格高於帳面價值之差額，列為資本公積—庫藏股票交易；若處分價格低於帳面價值，其差額則沖抵同種類庫藏股票之交易所產生之資本公積，如有不足，則借記保留盈餘。庫藏股票之帳面價值採加權平均並依收回原因分別計算。

本公司將庫藏股票轉讓與員工以獎酬員工，其給與日於民國九十七年一月一日以後者，於給與日依選擇權評價模式估計其勞務成本，並於員工既得期間攤銷。給與日為本公司轉讓庫藏股與員工之轉讓價格及股數均已確定之日，若轉讓價格及股數須經核准，則以核准日為給與日。

庫藏股票註銷時，按股權比例借記資本公積—股票發行溢價與股本，其帳面價值如高於面值與股票發行溢價之合計數時，其差額則沖抵同種類庫藏股票所產生之資本公積，如有不足，則沖抵保留盈餘；其帳面價值低於面值與股票發行溢價之合計數者，則貸記同種類庫藏股票交易所產生之資本公積。

(十六)收入之認列

銷貨收入係於商品交付且風險及報酬移轉時認列，並依合約及經驗估計可能發生之產品退回及折讓，於產品出售期間列為銷貨之減項。

(十七)所得稅

本公司所得稅之估計係以會計所得為基礎，資產及負債之帳面價值與課稅基礎之差異，依預計迴轉年度之適用稅率計算認列為遞延所得稅。並將應課稅之暫時性差異所產生之所得稅影響數認列為遞延所得稅負債；另，將可減除暫時性差異、虧損扣抵及所得稅抵減所產生之所得稅影響數認列為遞延所得稅資產，再評估其遞延所得稅資產之可實現性，提列適當備抵評價。

迅杰科技股份有限公司財務報表附註(續)

依財務會計準則公報第二十二號「所得稅之會計處理準則」規定，當稅法修正致稅率改變時，應於公布日之年度按新規定將遞延所得稅負債或資產(包含直接借記或貸記股東權益項目所認列之遞延所得稅資產或負債)重新計算，以預期未來遞延所得稅負債或資產清償或實現年度之稅率，作為適用之稅率，其重新計算遞延所得稅負債或資產與原列金額之差額，列入當期之所得稅費用(利益)。

遞延所得稅資產或負債依其相關資產或負債之分類，劃分為流動或非流動項目，非與資產或負債相關者，則依預期迴轉期間之長短劃分。

因購置設備及研究發展支出等產生之所得稅抵減採當期認列法處理。

本公司之未分配盈餘依所得稅法規定應加徵百分之十營利事業所得稅部份，於次年度股東會決議分配盈餘後列為當期所得稅費用。

(十八)普通股每股盈餘

基本每股盈餘係就已發行之普通股股數按加權平均法計算。

本公司尚未經股東會決議且得採股票發放之員工分紅屬潛在普通股，潛在普通股如均未具稀釋作用，僅揭露基本每股盈餘，反之，則雙重表達基本每股盈餘及稀釋每股盈餘。稀釋每股盈餘之計算，則假設所有具稀釋作用之潛在普通股均於當期流通在外，故本期淨利及流通在外普通股股數均需調整所有具稀釋作用潛在普通股之影響。

因盈餘或資本公積轉增資而新增之股份，採追溯調整計算。

(十九)營運部門資訊

本公司已於合併財務報表揭露部門資訊，依財務會計準則公報第四十一號第五段之規定，於編製個別財務報表時不揭露部門資訊。

三、會計變動之理由及其影響

本公司自民國一〇〇年一月一日起，首次適用財務會計準則公報第四十一號「營運部門資訊之揭露」。依該號公報規定，企業應揭露有助於財務報表使用者評估企業所從事經營活動與所處經濟環境之性質及財務影響之資訊。本公司以內部提供予營運決策者之資訊為基礎，以決定與表達營運部門。另依該公報規定本公司已於合併財務報表揭露部門資訊，因此個別財務報表不揭露部門資訊。該公報亦取代財務會計準則公報第二十號「部門別財務資訊之揭露」。前述會計原則變動對本公司民國一〇〇年度財務報表不產生損益之影響。

本公司自民國一〇〇年一月一日起，首次適用財務會計準則公報第三十四號「金融商品之會計處理準則」第三次修訂條文，有關應收款之認列及續後評價依新規定辦理，此項變動對本公司民國一〇〇年度之稅後淨損及每股盈餘皆無重大影響。

迅杰科技股份有限公司財務報表附註(續)

四、重要會計科目之說明

(一)現金

	<u>100. 12. 31</u>	<u>99. 12. 31</u>
庫存現金	\$ 130	130
活期及支票存款	249,567	432,501
定期存款	<u>460,353</u>	<u>395,954</u>
	<u>\$ 710,050</u>	<u>828,585</u>

(二)金融商品

1. 非衍生性金融商品：

	<u>100. 12. 31</u>	<u>99. 12. 31</u>
(1)備供出售金融資產—流動：		
受益憑證—開放型基金	\$ 90,636	88,104
受益憑證—封閉型基金	5,724	6,700
上市股票—矽格(股)公司	3,870	2,780
上市股票—宏碁(股)公司	702	-
台灣 50	<u>-</u>	<u>10,438</u>
	<u>\$ 100,932</u>	<u>108,022</u>

本公司於民國一〇〇年度及九十九年度處分備供出售之金融資產淨利益分別為785千元及1,476千元。

(2)以成本衡量之金融資產—非流動：

本公司所持有之寶茂科技(股)公司及REDDOT WIRELESS, INC. 股票因無活絡市場公開報價，其公平價值無法可靠衡量，故列為以成本衡量之金融資產。本公司定期評估該等被投資公司之營運及財務狀況，並已於以前年度全數認列減損損失。

2. 衍生性金融資產：

本公司民國一〇〇年度及九十九年度與銀行簽訂出售美金之遠期外匯合約，主要係為規避外幣應收帳款因匯率波動所產生之風險，因不符合避險會計之條件，故視為交易目的之金融商品。民國一〇〇年度及九十九年度因前述衍生性金融商品交易認列之金融資產評價損失分別為22,754千元及4,440千元。

迅杰科技股份有限公司財務報表附註(續)

(三) 應收票據及帳款

	100. 12. 31	99. 12. 31
應收票據	\$ -	45
應收帳款	64, 106	133, 724
小計	64, 106	133, 769
減：備抵呆帳	(142)	(665)
	<u>\$ 63, 964</u>	<u>133, 104</u>

註：截至民國九十九年十二月三十一日止，本公司部分應收帳款提供為短期融資擔保品，請參閱附註六。

(四) 存貨淨額

	100. 12. 31	99. 12. 31
製成品	\$ 71, 935	103, 646
減：備抵損失	(4, 134)	(13, 964)
小計	67, 801	89, 682
半成品	68, 168	89, 838
減：備抵損失	(3, 877)	(7, 904)
小計	64, 291	81, 934
原料	1, 871	6, 128
減：備抵損失	(691)	(909)
小計	1, 180	5, 219
	<u>\$ 133, 272</u>	<u>176, 835</u>

本公司民國一〇〇年度及九十九年度將存貨自成本沖減至淨變現價值而認列之營業成本分別為7, 028千元及17, 277千元。

(五) 採權益法之長期股權投資

本公司依權益法評價之長期股權投資明細如下：

	100. 12. 31		99. 12. 31	
被投資公司	持 股 比例%	金 額	持 股 比例%	金 額
採權益法評價者：				
鴻發積體電路股份有限公司	4. 08	\$ 11, 287	8. 57	28, 069
迅杰國際投資股份有限公司	100. 00	52, 667	100. 00	58, 992
陽泰電子股份有限公司	7. 93	8, 345	7. 35	9, 633
杰能電子股份有限公司	100. 00	67, 515	-	-
		<u>\$ 139, 814</u>		<u>96, 694</u>

迅杰科技股份有限公司財務報表附註(續)

本公司民國一〇〇年度及九十九年度採權益法評價之長期股權投資之投資損失淨額分別為41,436千元及4,608千元。

本公司民國一〇〇年度處分採權益法評價之長期股權投資利益為225千元。

(六)短期借款

	100.12.31	99.12.31
短期借款	\$ -	62,598
尚未動支之短期借款授信額度	\$ 450,522	583,520
借款利率區間		1.38%~1.93%

(七)退休金

民國一〇〇年及九十九年十二月三十一日確定給付制之基金提撥狀況與帳載應計退休金負債調節如下：

	100.12.31	99.12.31
給付義務：		
既得給付義務	\$ -	-
非既得給付義務	(5,059)	(6,245)
累積給付義務	(5,059)	(6,245)
未來薪資增加之影響數	(10,643)	(13,646)
預計給付義務	(15,702)	(19,891)
退休基金資產公平價值	9,618	9,265
提撥狀況	(6,084)	(10,626)
未認列過渡性淨給付義務	1,088	1,342
未認列退休金損益	504	2,300
應計退休金負債	\$ (4,492)	(6,984)

民國一〇〇年度及九十九年度之淨退休金成本組成項目如下：

	100年度	99年度
確定給付制：		
利息成本	\$ 348	388
退休基金實際報酬	(111)	(129)
攤銷數與遞延數	21	8
縮減損益	(2,407)	-
因縮減支付之金額	1,990	-
淨退休金成本	\$ (159)	267
確定提撥制退休金成本	\$ 7,189	6,445

迅杰科技股份有限公司財務報表附註(續)

重要精算假設如下：

	100.12.31	99.12.31
折現率	2.00%	1.75%
未來薪資水準增加率	5.00%	5.00%
退休基金資產預期長期投資報酬率	2.00%	1.75%

(八)股東權益

1. 股本

本公司於民國一〇〇年六月十日經股東會決議，每股分配現金股利1.65元，並以資本公積7,455千元轉增資發行新股，以民國一〇〇年八月十三日為增資基準日，並已辦妥相關法定登記程序。

本公司於民國九十九年六月十八日經股東會決議，每股分配現金股利1.65元，並以資本公積18,184千元轉增資發行新股，以民國九十九年九月十八日為增資基準日，並已辦妥法定登記程序。

本公司於民國九十六年七月四日經董事會決議辦理私募現金增資發行新股5,200千股，每股私募價格為50元，共計募集260,000千元，因溢價發行新股，其面額與發行價格間之差額帳列資本公積208,000千元。上述私募現金增資案以民國九十六年八月十日為增資基準日，並已辦妥法定登記程序。另於民國九十六年十二月二十五日經股東臨時會決議，照原案通過上述增資案。

本公司於民國九十六年十二月二十五日經股東臨時會決議辦理私募現金增資發行新股4,500千股，並經民國九十七年二月十二日經董事會決議每股私募價格為50元，實際發行新股2,500千股，共計募集125,000千元，因溢價發行新股，其面額與發行價格間之差額帳列資本公積100,000千元。上述私募現金增資案以民國九十七年三月十日為增資基準日，並已辦妥法定登記程序。

上述私募之有價證券依證券交易法第四十三條之八規定，原則上須於交付日起滿三年始得轉讓，並於補辦公開發行後，方得上櫃買賣；私募新股除受法令規定限制轉讓外，其權利義務與已發行流通在外股票相同。另，上述本公司於民國九十六年七月四日及民國九十七年二月十二日經董事會決議辦理私募現金增資發行新股分別為5,200千股及2,500千股，因已屆滿三年，經向行政院金融監督管理委員會證券期貨局申報補辦私募普通股公開發行案，已分別於民國一〇〇年一月十八日及一〇〇年七月四日申報生效。

截至民國一〇〇年及九十九年十二月三十一日止，本公司額定股本均為950,000千元(均含保留供發行員工認股權50,000千元及可轉換公司債10,000千元之額度)，實收資本額分別為752,977千元及763,742千元，每股面額均為10元。

迅杰科技股份有限公司財務報表附註(續)

2. 資本公積

	100.12.31	99.12.31
發行股票溢價	\$ 306,090	313,515
庫藏股票交易	-	1,267
長期投資	6,331	6,331
公司債轉換普通股溢價	121,666	132,118
	<u>\$ 434,087</u>	<u>453,231</u>

本公司於民國一〇〇年度因註銷庫藏股票而按股權比例沖銷股票發行溢價及公司債轉換普通股溢價產生之資本公積分別為7,425千元及2,997千元，並沖銷庫藏股票交易產生之資本公積1,267千元及保留盈餘79,633千元。

依民國一〇一年一月修正之公司法規定，資本公積需優先填補虧損後，始得以已實現之資本公積轉作資本或發放現金股利。前項所稱之已實現資本公積，包括超過票面金額發行股票所得之溢額及受領贈與之所得。依發行人募集與發行有價證券處理準則規定，得撥充資本之資本公積，每年撥充之合計金額，不得超過實收資本額百分之十。

3. 法定盈餘公積

依民國一〇一年一月修正之公司法規定，公司應就稅後純益提撥百分之十為法定盈餘公積，直至與資本總額相等為止。公司無虧損時，得經股東會決議，以法定盈餘公積發給新股或現金，惟以該項公積超過實收資本額百分之二十五之部分為限。

4. 特別盈餘公積

依原證券暨期貨管理委員會之規定，本公司就當年度發生之帳列股東權益減項淨額自當年度稅後盈餘與前期未分配盈餘提列相同數額之特別盈餘公積；屬前期累積之股東權益減項金額，應自前期未分配盈餘提列相同數額之特別盈餘公積不得分派。嗣後股東權益減項數額有迴轉時，得就迴轉部份分派盈餘。

5. 盈餘分配

依本公司之公司章程規定，公司決算如有盈餘，除依法提繳稅款外，應先彌補以往年度虧損，次就其餘額提撥百分之十為法定盈餘公積，但法定盈餘公積累積已達資本總額時不在此限，另必要時得提列或迴轉特別盈餘公積。如尚有盈餘，分派如下：

- (1) 百分之十至百分之二十五為員工紅利，若員工配發新股，有關計算發放員工股票紅利之基礎，依相關法令規定辦理之。其發放對象得包括符合一定條件之從屬公司員工，該一定條件由董事會訂定之。
- (2) 董事及監察人酬勞不得高於百分之三。
- (3) 剩餘盈餘依股東會決議分派之。

迅杰科技股份有限公司財務報表附註(續)

本公司股利政策係按公司法及本公司章程訂定，並依本公司資本及財務結構、營運狀況、盈餘及所屬產業性質及週期等因素決定，其現金股利以不低於當年度股利總額百分之五十。

本公司民國一〇〇年度為稅後淨損，依據本公司章程規定如有盈餘除應先提繳稅款，再予以彌補虧損，故本期未予以估列員工紅利及董監酬勞，另九十九年度之稅後淨利依本公司章程所定盈餘分派政策，估計員工紅利金額為25,450千元，董事監察人酬勞為3,714千元，配發股票紅利之股數計算基礎係依據股東會決議前一日之收盤價並考量除權除息之影響。惟若嗣後股東會決議實際配發金額與估列數有差異時，則視為會計估計變動，列為當年度之損益。

本公司分別於民國一〇〇年六月十日及九十九年六月十八日經股東會決議分配民國九十九年度及九十八年度盈餘，分派之每股股利、員工紅利及董事監察人酬勞如下：

	99年度	98年度
普通股每股股利(元)：		
現金	\$ 1.65	1.65
員工紅利－現金紅利	\$ 25,450	25,548
董事監察人酬勞	3,714	3,930
	<u>\$ 29,164</u>	<u>29,478</u>

上述盈餘分配情形與本公司董事會決議內容並無差異，相關董事會通過股東會決議之分配情形可至公開資訊觀測站查詢。

6. 庫藏股

本公司依證券交易法第二十八條之二規定，為轉讓股份予員工而買回庫藏股，民國一〇〇年度及九十九年度變動情形如下：

	單位：千股/千元			
	100年度		99年度	
	持 股	金 額	持 股	金 額
期初數	1,822	109,542	1,957	118,178
本期轉讓予員工	-	-	(135)	(8,636)
本期註銷	(1,822)	(109,542)	-	-
期末數	<u>-</u>	<u>-</u>	<u>1,822</u>	<u>109,542</u>

本公司民國一〇〇年度因已屆轉讓期間未轉讓予員工而註銷之庫藏股計1,822千股。

依證券交易法之規定，公司買回股份之數量比例，不得超過公司已發行股份總數百分之十；收買股份之總金額，不得逾保留盈餘加發行股份溢價及已實現之資本公積之金額。

迅杰科技股份有限公司財務報表附註(續)

本公司持有之庫藏股票依證券交易法規定不得質押，於未轉讓前，不得享有股東權利。

本公司於民國九十九年度轉讓庫藏股票135千股予員工，依財務會計準則公報第三十九號之規定並採用Black-Scholes選擇權評價模式估計給與日之勞務成本為948千元。各項假設之加權平均資訊列示如下：

	99年度
現金股利率	2.81%
價格波動率	1.20%
無風險利率	1%
既得期間	1天
轉讓價格區間	49.06~67.87元
標的股票之現時價格區間	59.50~70.50元

本公司於民國九十九年度分次執行之庫藏股票轉讓計畫，第一次轉讓之給與日及認股基準日均為民國九十九年一月五日及第二次轉讓之給與日及認股基準日均為民國九十九年一月二十七日。截至民國九十九年十二月三十一日止，上述庫藏股票轉讓計畫業已執行完畢，並完成轉讓。

(九)每股盈餘

	單位：千元/千股數			
	100 年度		99 年度	
	稅前	稅後	稅前	稅後
基本每股盈餘：				
本期淨利(損)	\$ 8,286	(21,649)	149,041	135,143
加權平均流通在外股數	75,298	75,298	72,724	72,724
基本每股盈餘(元)	\$ 0.11	(0.29)	2.05	1.86
基本每股盈餘—追溯調整(元)			\$ 2.03	1.84
稀釋每股盈餘：				
本期淨利(損)	\$ 8,286	(21,649)	149,041	135,143
加權平均流通在外股數	75,298	75,298	72,724	72,724
具稀釋作用潛在普通股之影響：				
尚未經股東會決議且得採股票發放之員工分紅	322	322	866	866
計算稀釋每股盈餘之加權平均流通在外股數	75,620	75,620	73,590	73,590
稀釋每股盈餘(元)	\$ 0.11	-	2.03	1.84
稀釋每股盈餘—追溯調整(元)			\$ 2.01	1.82

迅杰科技股份有限公司財務報表附註(續)

(十)所得稅

本公司目前依促進產業升級條例規定享有之免稅租稅優惠案彙列如下：

增資案	適用法令	擇定租稅	
		優 惠	免稅期間
92 年盈轉	促進產業升級條例－新興重要策略性產業	五年免稅	95.1.1~99.12.31
97 年盈轉	促進產業升級條例－新興重要策略性產業	五年免稅	99.11.30~104.11.29

本公司依現行稅法規定計算所得稅，並依「所得基本稅額條例」計算基本稅額。民國九十九年度起之營利事業所得稅法定稅率依民國九十八年五月二十七日公佈之所得稅法修正條文，由百分之二十五調降為百分之二十，嗣依民國九十九年六月十五日公佈之所得稅法修正條文，再降為百分之十七。因此，本公司於民國一〇〇年度及九十九年度適用之所得稅率皆為百分之十七。

本公司所得稅費用組成如下：

	100年度	99年度
當期所得稅費用	\$ 2,832	16,726
遞延所得稅(利益)費用	27,103	(2,828)
	<u>\$ 29,935</u>	<u>13,898</u>

本公司損益表中所列稅前淨利依規定稅率計算之所得稅額與所得稅費用間之差異列示如下：

	100年度	99年度
稅前淨利依規定稅率估計之所得稅額	\$ 1,409	25,337
永久性差異	6,743	423
投資抵減淨增加數	-	(5,324)
未分配盈餘加徵 10%之所得稅額	80	1,099
備抵評價淨變動數	7,514	(13,721)
免稅所得	-	(8,387)
所得稅稅率變動影響數	-	1,769
以前年度所得稅高低估數及其他	14,189	12,702
所得稅費用	<u>\$ 29,935</u>	<u>13,898</u>

迅杰科技股份有限公司財務報表附註(續)

本公司之遞延所得稅資產及負債之暫時性差異與投資抵減及其個別所得稅影響數如下：

	100.12.31		99.12.31	
	金 額	所 得 稅 影 響 數	金 額	所 得 稅 影 響 數
流動：				
未實現存貨跌價損失	\$ 8,702	1,479	22,777	3,872
未實現兌換(利益)損失淨額	(17,269)	(2,935)	49,420	8,371
未實現銷貨毛利	23,347	3,969	34,914	5,935
投資抵減	2,826	2,826	14,264	14,264
		<u>\$ 5,339</u>		<u>32,442</u>
非流動：				
應計退休金負債	\$ 4,492	763	6,984	1,187
成本法長期投資減損損失	6,216	1,057	6,216	1,057
虧損扣抵	46,693	7,938	-	-
		9,758		2,244
減：備抵評價		9,758		2,244
		<u>\$ -</u>		<u>-</u>
遞延所得稅資產總額		<u>\$ 18,032</u>		<u>34,686</u>
遞延所得稅負債總額		<u>\$ 2,935</u>		<u>-</u>
遞延所得稅資產備抵評價金額		<u>\$ 9,758</u>		<u>2,244</u>

本公司依據原促進產業升級條例規定得享有之投資抵減，得自當年度起五年內抵減各年度之應納營利事業所得稅，惟每一年度得抵減稅額，以不超過該年度應納營利事業所得稅額之百分之五十為限，但最後年度抵減金額不在此限。截至民國一〇〇年十二月三十一日止，本公司因投資自動化設備及研究發展等支出，依法得享受投資抵減之餘額約計數及依規定得抵減年限分列如下：

年 度	最後可扣抵年度	金 額
九十八年度(核定數)	一〇二年度	<u>\$ 2,826</u>

依所得稅法規定，本公司營利事業所得稅申報經稅捐稽徵機關核定之虧損得自以後十年度之純益額中扣除。截至民國一〇〇年十二月三十一日止，本公司可資扣除之前期虧損明細如下：

虧 損 年 度	最後可扣除年度	可扣除金額
一〇〇年度(估計數)	一一〇	<u>\$ 46,693</u>

迅杰科技股份有限公司財務報表附註(續)

本公司營利事業所得稅結算申報，業經稅捐稽徵機關核定至民國九十八年度。
兩稅合一相關資訊：

	100. 12. 31	99. 12. 31
未分配盈餘(累積虧損)所屬年度：		
八十七年度以後	\$ (63,845)	171,777
可扣抵稅額帳戶餘額	\$ -	7,508
	100年度 (預計)	99年度 (實際)
年度盈餘分配之稅額扣抵比率	-	14.57%

(十一)金融商品相關資訊

1. 公平價值之資訊：

本公司之非衍生性短期金融資產及負債中包括現金、應收/應付票據及帳款、應收/應付關係人款項、其他金融資產、短期借款、應付薪資及獎金、應付費用及其他流動負債等，係以其在資產負債表日之帳面價值估計其公平價值；因此類商品到期日甚近，其帳面價值應屬估計公平價值之合理基礎。

除上述金融資產及負債外，民國一〇〇年及九十九年十二月三十一日，本公司其餘之金融資產及金融負債公平價值資訊如下：

	100. 12. 31		99. 12. 31	
	帳面價值	公平價值	帳面價值	公平價值
金融資產：				
備供出售金融資產—流動	\$ 100,932	100,932	108,022	108,022
以成本衡量之金融資產—				
非流動	-	詳下述(2)	-	詳下述(2)
其他金融資產	30,097	30,097	24,282	24,282

本公司估計金融商品公平價值所使用之方法及假設如下：

- (1)金融資產如有活絡市場公開報價時，則以此市場價格為公平價值。若無市場價格可供參考，則採用評價方式估計，所使用之估計與假設係與市場參與者於金融商品訂價時用以作為估計及假設之資訊一致，且該資訊為本公司可取得者。
- (2)以成本衡量之金融資產：係投資未上市(櫃)公司股票，因未於公開市場交易，致實務上無法估計公平價值，請參閱附註四(二)之說明。

迅杰科技股份有限公司財務報表附註(續)

本公司以活絡市場公開報價及以評價方法估計之金融資產及金融負債之公平價值明細如下：

	100.12.31		99.12.31	
	公開報價 決定之金額	評價方式 估計之金額	公開報價 決定之金額	評價方式 估計之金額
金融資產：				
現金	\$ 710,050	-	828,585	-
應收帳款(含關係人)	-	232,422	-	352,627
備供出售金融資產—流動	100,932	-	108,022	-
其他金融資產(含流動及 非流動)	21,167	8,930	21,176	3,106
金融負債：				
短期借款	-	-	-	62,598
應付帳款(含關係人)	-	109,020	-	117,659

2. 財務風險資訊：

(1) 市場風險

本公司持有之受益憑證及上市權益證券係分類為備供出售之金融資產，此類資產係以公平價值衡量，因此本公司將暴露於受益憑證及權益證券市場價格變動之風險。

(2) 信用風險

本公司主要的潛在信用風險係源自於現金、受益憑證及應收帳款等之金融商品。本公司之現金存放於不同之金融機構。持有之受益憑證係購買信用評等優良之公司所發行之基金。本公司控制暴露於每一金融機構之信用風險，而且認為本公司之現金及所持有之受益憑證不會有重大之信用風險顯著集中之虞。

本公司之客戶集中在筆記型電腦產業，民國一〇〇年及九十九年十二月三十一日應收帳款餘額之97%皆係由五家客戶所組成，使本公司有信用風險集中之情形。為減低信用風險，本公司持續評估客戶之財務狀況，並定期評估應收帳款回收之可能性，截至目前為止，本公司之收款記錄良好，預期不致有重大損失。

(3) 流動性風險

本公司之資本及營運資金足以支應履行所有合約義務，故未有因無法籌措資金以履行合約義務之流動性風險。

(4) 利率變動之現金流量風險

本公司短期借款係屬浮動利率之債務，故市場利率變動將使有效利率隨之變動，而使其現金流量產生波動，於民國一〇〇年及九十九年十二月三十一日，若市場利率增加1%，將使本公司未來一年現金流量分別增加0千元及626千元。

迅杰科技股份有限公司財務報表附註(續)

五、關係人交易

(一)關係人之名稱及關係

關 係 人 名 稱	與 本 公 司 之 關 係
迅杰國際投資股份有限公司(迅杰國際)	本公司之子公司
杰能電子股份有限公司(杰能電子)	本公司之子公司
鴻發積體電路科技股份有限公司 (鴻發積體電路科技)	本公司採權益法之被投資公司
華碩電腦股份有限公司(華碩電腦)	本公司之法人董事
矽格股份有限公司(矽格)	本公司之法人監察人
仁寶電腦工業股份有限公司(仁寶電腦)	本公司法人董事鵬寶科技股份有限公司 (鵬寶科技)之母公司
全體董事、監察人、總經理及副總經理	本公司主要管理階層

(二)與關係人之間之重大交易事項

1. 銷貨及應收帳款：

本公司對關係人之銷貨如下：

	100年度		99年度	
	估本公司 營業收入		估本公司 營業收入	
	金 額	淨額之%	金 額	淨額之%
仁寶電腦及其子公司	\$ 516,175	55	690,359	49
華碩電腦及其子公司	27,556	3	70,254	5
	<u>\$ 543,731</u>	<u>58</u>	<u>760,613</u>	<u>54</u>

本公司售予關係人及非關係人之銷售價格均依銷售之產品規格而定，部份產品視銷售之數量給予不定幅度之折扣，因此，銷售予關係人之價格與一般客戶並無明顯不同；本公司銷售予仁寶電腦集團公司及華碩電腦集團公司之授信條件分別為次月結90天及次月結60天收款，一般客戶之銷售交易授信條件則視個別客戶之過去交易往來經驗及債信評估結果決定採預收貨款、即期電匯或月結30天至90天不等。截至民國一〇〇年及九十九年十二月三十一日止，因上述銷貨交易產生而未收之應收帳款如下：

	100.12.31		99.12.31	
	估應收 款項淨額		估應收 款項淨額	
	金 額	之 %	金 額	之 %
仁寶電腦及其子公司	\$ 166,628	71	213,580	60
華碩電腦及其子公司	2,165	1	6,393	2
減：備抵呆帳	(335)	-	(450)	-
	<u>\$ 168,458</u>	<u>72</u>	<u>219,523</u>	<u>62</u>

迅杰科技股份有限公司財務報表附註(續)

註：截至民國九十九年十二月三十一日止，本公司部分應收帳款一關係人提供短期融資擔保品請參閱附註六。

2. 進貨、委託加工及應付帳款：

本公司與關係人進貨之金額如下：

	100年度		99年度	
	金 額	佔進貨 淨額之%	金 額	佔進貨 淨額之%
杰能電子	\$ 29,418	16	-	-

本公司與關係人進貨交易條件及價格與一般供應商尚無明顯不同。

本公司委託關係人加工之金額如下：

	100年度		99年度	
	金 額	佔加工費 淨額之%	金 額	佔加工費 淨額之%
矽格	\$ 82,024	20	93,427	16

本公司與關係人委託加工交易條件與一般供應商尚無明顯不同。

截至民國一〇〇年及九十九年十二月三十一日止，因上述交易而累積未付之應付帳款餘額如下：

	100. 12. 31		99. 12. 31	
	金 額	佔全部應 付票據與 款項之%	金 額	佔全部應 付票據與 款項之%
杰能電子	\$ 13,670	13	-	-
矽格	9,624	9	16,741	14
	\$ 23,294	22	16,741	14

3. 證券交易：

本公司分別於民國一〇〇年三月及九十九年五月出售鴻發積體電路科技股權1,600千股及400千股予本公司100%轉投資之迅杰國際股份有限公司，處分價款分別計14,341千元及3,996千元，截至民國一〇〇年及九十九年十二月三十一日止，因前述證券交易所產生之未實現(損失)利益淨額分別為(363)千元及104千元，截至民國一〇〇年十二月三十一日止尚未實現(損失)利益分別為(259)千元及104千元，分別帳列遞延借項－聯屬公司間損失及遞延貸項－聯屬公司間利益項下。

4. 財產交易：

本公司民國一〇〇年度以帳面價值出售固定資產及存貨予杰能電子，售價分別為5,044千元及32,587千元，因該等交易係以帳面價值出售，故未認列相關收入及成本，截至民國一〇〇年十二月三十一日止，上述交易款項，業已支付完畢。

迅杰科技股份有限公司財務報表附註(續)

5. 其他收入：

本公司民國一〇〇年七月一日出售專利權予杰能電子，售價為11,400千元，並依據該專利權效益年限八年分期認列收入，民國一〇〇年度已認列之處分利益為712千元帳列什項收入項下，截至民國一〇〇年十二月三十一日止尚未認列遞延收入餘額為10,688千元，帳列長期遞延收入項下。

6. 代買賣交易及其他：

本公司民國一〇〇年度代杰能電子向委外加工廠商進料所產生之代付款及代杰能電子出售商品所認列之佣金收入分別為15,127千元及1,222千元，截至民國一〇〇年十二月三十一日止，上述代付款項尚未收回之金額合計為4,225千元，帳列其他金融資產－流動。

本公司民國一〇〇年度代杰能電子支付租金等費用，截至民國一〇〇年十二月三十一日止，尚未收取的款項為1,003千元，帳列其他金融資產－流動項下。

本公司與杰能電子簽訂技術服務合約，民國一〇〇年度所產生之技術服務費用為544千元，帳列研究發展費用－勞務顧問費項下。

民國一〇〇年度本公司向杰能電子收取技術服務收入金額為432千元，帳列於本公司其他營業收入項下。

7. 背書保證：

本公司民國一〇〇年度及九十九年度對關係人背書保證情形彙列如下：

單位：外幣千元

	100年度		99年度	
	最高餘額	期末餘額	最高餘額	期末餘額
杰能電子營業週轉金 擔保	\$ 29,000	29,000	-	-
杰能電子衍生性金融商品擔保	6,056 (USD 200)	6,056 (USD 200)	-	-
	<u>\$ 35,056</u>	<u>35,056</u>	<u>-</u>	<u>-</u>

(三)主要管理階層薪酬總額

本公司民國一〇〇年度及九十九年度給付董事、監察人、總經理及副總經理等主要管理階層薪資總額之有關資訊如下：

	100年度	99年度
薪資	\$ 9,272	11,301
獎金及特支費	5,136	9,192
業務執行費用	95	486
員工紅利	-	2,680

上述金額包含董監酬勞及員工紅利估列數，詳細估列方式請詳「股東權益」項下之說明。

迅杰科技股份有限公司財務報表附註(續)

六、質押之資產

質押之資產	擔保標的	帳面價值	
		100.12.31	99.12.31
定存單	進貨及進口關稅擔保—非流動	\$ 21,167	21,176
應收帳款(含關係人)	融資擔保	-	75,266
		<u>\$ 21,167</u>	<u>96,442</u>

七、重大承諾事項及或有事項

(一)本公司以營業租賃方式承租辦公室，民國一〇〇年十二月三十一日依現有已簽訂合約估計未來應付租金如下：

年 度	金 額
一〇一年度	\$ 11,258
一〇一年以後	18,476
	<u>\$ 29,734</u>

(二)依本公司另與其他公司簽訂之技術授權合約，依約應給付技術授權金及按生產單位數計付一定金額之權利金。

(三)截至民國一〇〇年及九十九年十二月三十一日止，本公司已開立尚未使用之信用狀金額分別約為 9,402 千元及 10,196 千元。

(四)本公司對台北富邦商業銀行及中國信託商業銀行有追索權應收帳款承購暨融資，係以應收帳款做為標的，額度為 421,120 千元，並提供本票 416,520 千元做為擔保，截至民國一〇〇年十二月三十一日止未有向銀行融資之情事。

八、重大之災害損失：無。

九、重大之期後事項：無。

十、其 他

(一)本期發生之用人、折舊及攤銷費用依其功能別彙總如下：

功能別 性質別	100年度			99年度		
	屬於營業 成本者	屬於營業 費用者	合 計	屬於營業 成本者	屬於營業 費用者	合 計
用人費用						
薪資費用	-	136,787	136,787	-	165,260	165,260
勞健保費用	-	10,348	10,348	-	9,237	9,237
退休金費用	-	7,030	7,030	-	6,712	6,712
其他用人費用	-	3,109	3,109	-	3,054	3,054
折舊費用	-	9,434	9,434	-	9,582	9,582
攤銷費用	-	18,534	18,534	-	21,554	21,554

迅杰科技股份有限公司財務報表附註(續)

(二)本公司具重大影響之外幣金融資產與負債資訊如下：

單位：外幣千元						
100.12.31			99.12.31			
外幣	匯率	新台幣	外幣	匯率	新台幣	
金融資產：						
貨幣性項目：						
美金	20,733	30.28	627,795	27,587	29.130	803,609
港幣	788	3.894	3,068	-	-	-
人民幣	254	4.787	1,216	-	-	-
金融負債：						
貨幣性項目：						
美金	1,873	30.28	56,714	3,784	29.130	110,228

(三)民國九十九年度財務報表中若干金額為配合民國一〇〇年度財務報表之表達方式已作適當重分類，該重分類對財務報表之表達無重大影響。

十一、附註揭露事項

(一)重大交易事項相關資訊：

1. 資金貸與他人：無。
2. 為他人背書保證：

單位：新台幣千元

編號	背書保證者	被背書保證對象		對單一企業背書保證限額(註1)	本期最高背書保證餘額	期末背書保證餘額	以財產擔保之背書保證金額	累計背書保證金額佔最近期財務報表淨值之比率	背書保證最高限額(註2)
	公司名稱	公司名稱	關係						
0	本公司	杰能電子公司	本公司之子公司	124,397	35,056	35,056	-	3.00%	248,794

註1：本公司單一企業背書保證之限額以不超過本公司或本公司及子公司淨值百分之十為限。

註2：本公司累計對外背書保證總額以不超過本公司或本公司及子公司淨值百分之二十為限。

3. 期末持有有價證券情形：

持有之公司	有價證券種類及名稱	與有價證券發行人之關係	帳列科目	期 末				備註
				千股數(千單位)	帳面金額	持股比率(%)	市 價	
本公司	保誠威實基金	-	備供出售金融資產—流動	3,734	48,942	-	48,942	
本公司	日盛貨幣市場基金	-	同上	215	3,072	-	3,072	
本公司	復華全球短期收益基金	-	同上	3,162	32,955	-	32,955	
本公司	復華全球原物料基金	-	同上	632	5,667	-	5,667	
本公司	基泰之星不動產投資信託基金	-	同上	200	2,628	-	2,628	

迅杰科技股份有限公司財務報表附註(續)

持有之公司	有價證券種類及名稱	與有價證券發行人之關係	帳列科目	期 末				備註
				千股數 (千單位)	帳面金額	持 股 比率(%)	市 價	
本公司	駿馬一號不動產投資信託基金		備供出售金融資產—流動	305	3,096	-	3,096	
本公司	矽格股票	本公司之法人監察人	同上	200	3,870	-	3,870	
本公司	宏碁股票	-	同上	20	702	-	702	
本公司	寶茂科技(股)公司股票	-	以成本衡量之金融資產—非流動	525	-	1.74	註	
本公司	REDDOT WIRELESS, INC. 股票	-	同上	100	-	0.43	註	
本公司	鴻發積體電路科技股票	本公司採權益法之被投資公司	採權益法之長期股權投資	1,454	11,287	4.08	註	
本公司	迅杰國際股票	本公司之子公司	同上	6,000	52,667	100.00	註	
本公司	陽泰電子(股)公司股票	本公司採權益法之被投資公司	同上	666	8,345	7.93	註	
本公司	杰能電子(股)公司股票	本公司之子公司	同上	10,000	67,515	100.00	註	

註：所持有之股票未在公開市場交易，故無明確市價。

4. 累積買進或賣出同一有價證券之金額達新台幣一億元或實收資本額百分之二十以上：

單位：新台幣千元

買、賣之公司	有價證券種類及名稱	帳列科目	交易對象	關係	期 初		買 入		賣 出				期 末	
					千股數	金 額	千股數	金 額	千股數	售 價	帳面成本	處分損益	千股數	金 額
本公司	杰能電子	採權益法之長期股權投資	杰能電子	子公 司	-	-	10,000	100,000	-	-	-	-	10,000	100,000

5. 取得不動產之金額達新台幣一億元或實收資本額百分之二十以上者：無。

6. 處分不動產之金額達新台幣一億元或實收資本額百分之二十以上者：無。

7. 與關係人進、銷貨之金額達新台幣一億元或實收資本額百分之二十以上者：

進(銷)貨 之公司	交易對象	關 係	交 易 情 形				交易條件與一般交 易不同之情形及原因		應收(付)票據、帳款		備 註
			進 (銷) 貨	金 額	佔總進 (銷)貨 之比率	授信期間	單 價	授信期間	餘 額	佔總應收 (付)票據、帳 款之比率	
本公司	仁寶電腦及 其子公司	本公司法人董 事之母公司	銷貨	(516,175)	(55)%	次月結 90 天	尚無顯著 不同	尚無顯著 同	166,628	72%	

8. 應收關係人款項達新台幣一億元或實收資本額百分之二十以上者：

帳列應收款項之公司	交易對象	關 係	應收關係人款項餘額	週轉率	逾期應收關係人款項		應收關係人款項期後收回金額	提列備抵呆帳金額
					金 額	處理方式		
本公司	仁寶電腦及其子公司	本公司法人董事之母公司	166,628	-	-		132,894	330

註：係截至民國一〇一年三月二十八日之收回情形。

9. 從事衍生性商品交易：請詳附註四(二)。

迅杰科技股份有限公司財務報表附註(續)

(二)轉投資事業相關資訊：

1.被投資公司名稱、所在地區...等相關資訊：

投資公司 名稱	被投資公司 名稱	所在地區	主要營 業項目	原始投資金額		期 末 持 有			被投資公司 本期損益	本期認列之 投資損益	備註
				本期期末	上期期末	千 股 數	比 率	帳面金額			
本公司	鴻發積體電路科技	新北市	觸控功能控制積體電路、可攜性資訊產品與其他資訊應用產品相關積體電路之研發、製造、銷售及軟體應用服務	17,407	36,561	1,454	4.08%	11,287	(43,556)	(2,078)	
本公司	迅杰國際	苗栗縣	一般投資業	60,000	60,000	6,000	100.00%	52,667	(5,370)	(5,370)	
本公司	陽泰電子	新竹市	產品設計、資訊軟體服務、國際貿易業務	9,990	10,000	666	7.93%	8,345	(19,738)	(1,503)	
本公司	杰能電子	新北市	筆記型電腦暨消費性電子產品相關之電源管理 IC、LED 相關驅動 IC 及智能電表暨無刷直流變頻馬達相關控制 IC 之研究、開發、生產及製造	100,000	-	10,000	100.00%	67,515	(32,485)	(32,485)	
迅杰國際	鴻發積體電路科技	新北市	觸控功能控制積體電路、可攜性資訊產品與其他資訊應用產品相關積體電路之研發、製造、銷售及軟體應用服務	18,392	3,996	2,000	5.61%	15,520	(43,556)	(2,773)	
迅杰國際	陽泰電子	新竹市	產品設計、資訊軟體服務、國際貿易業務	20,010	20,000	1,334	15.88%	16,716	(19,738)	(3,011)	

2. 資金貸與他人：無。

3. 為他人背書保證：無。

4. 期末持有有價證券情形：

持有之公司	有價證券 種類及名稱	與有價證券 發行人之關係	帳 列 科 目	期 末				備註
				千 股 數 (千單位)	帳面金額	持股比率	市 價	
迅杰國際	達斯(股)公司股票	—	以成本法衡量之金融資產	250	5,000	12.56 %	註	
迅杰國際	鴻發積體電路科技股票	—	採權益法之長期股權投資	2,000	15,520	5.61 %	註	
迅杰國際	陽泰電子股票	迅杰國際採權益法之被投資公司	同上	1,334	16,716	15.88 %	註	
迅杰國際	復華全球短期收益基金	—	備供出售金融資產—流動	929	9,683	-	9,683	
迅杰國際	宜進可轉換公司債	—	同上	50	4,505	-	4,505	
迅杰國際	宏碁股票	—	同上	10	351	-	351	

註：所持有之股票未在公開市場交易，故無明確市價。

5. 累積買進或賣出同一有價證券之金額達新台幣一億元或實收資本額百分之二十以上：無。

6. 取得不動產之金額達新台幣一億元或實收資本額百分之二十以上者：無。

7. 處分不動產之金額達新台幣一億元或實收資本額百分之二十以上者：無。

8. 與關係人進、銷貨之金額達新台幣一億元或實收資本額百分之二十以上者：無。

9. 應收關係人款項達新台幣一億元或實收資本額百分之二十以上者：無。

10. 從事衍生性商品交易：無。

(三)大陸投資資訊：無。

十二、部門別財務資訊

本公司已於合併財務報表揭露部門資訊，依財務會計準則公報第四十一號第5段之規定，於編製個別財務報表時得不揭露部門資訊。

五、最近年度經會計師查核簽證之母子公司合併財務報表

聲 明 書

本公司民國一〇〇年度（自民國一〇〇年一月一日至十二月三十一日止）依「關係企業合併營業報告書關係企業合併財務報表及關係報告書編製準則」應納入編製關係企業合併財務報表之公司與依財務會計準則公報第七號應納入編製母子公司合併財務報表之公司均相同，且關係企業合併財務報表所應揭露相關資訊於前揭母子公司合併財務報表中均已揭露，爰不再另行編製關係企業合併財務報表。

特此聲明

迅杰科技股份有限公司

董 事 長：翁 佳 祥

民 國一〇一年三月二十八日



安侯建業聯合會計師事務所

KPMG

新竹市科學工業園區30078展業一路11號
No. 11, Prosperity Road I, Hsinchu Science Park,
Hsinchu, 30078, Taiwan, R.O.C.

Telephone 電話 +886 (3) 579 9955
Fax 傳真 +886 (3) 563 2277
Internet 網址 www.kpmg.com.tw

會計師查核報告

迅杰科技股份有限公司董事會 公鑒：

迅杰科技股份有限公司及其子公司民國一〇〇年及九十九年十二月三十一日之合併資產負債表，暨截至各該日止之民國一〇〇年度及九十九年度之合併損益表、合併股東權益變動表及合併現金流量表，業經本會計師查核竣事。上開合併財務報表之編製係管理階層之責任，本會計師之責任則為根據查核結果對上開合併財務報表表示意見。迅杰科技股份有限公司及其子公司部分採權益法評價之被投資公司其財務報表未經本會計師查核，而係由其他會計師查核，因此，本會計師對上開財務報表就該等轉投資部分，係依據其他會計師之查核報告。民國一〇〇年及九十九年十二月三十一日上述採權益法評價之長期股權投資分別為25,061千元及60,774千元，占各該日合併資產總額分別為2%及4%；民國一〇〇年度及九十九年度所認列之投資損失分別為4,514千元及4,475千元，分別占各該年度合併稅前淨利之54%及3%。

本會計師係依照會計師查核簽證財務報表規則及一般公認審計準則規劃並執行查核工作，以合理確信合併財務報表有無重大不實表達。此項查核工作包括以抽查方式獲取合併財務報表所列金額及所揭露事項之查核證據、評估管理階層編製合併財務報表所採用之會計原則及所作之重大會計估計，暨評估財務報表整體之表達。本會計師相信此項查核工作及其他會計師之查核報告可對所表示之意見提供合理之依據。

依本會計師之意見，基於本會計師之查核結果及其他會計師之查核報告，第一段所述財務報表在所有重大方面係依照證券發行人財務報告編製準則及一般公認會計原則編製，足以允當表達迅杰科技股份有限公司及其子公司民國一〇〇年及九十九年十二月三十一日之財務狀況，暨截至各該日止之民國一〇〇年度及九十九年度之合併經營成果與合併現金流量。

安侯建業聯合會計師事務所

曾漢鈺

會計師：

游萬淵

證券主管機關：(88)台財證(六)第18311號
核准簽證文號

民國一〇一年三月二十八日

迅杰科技股份有限公司及其子公司

合併資產負債表

民國一〇〇年及九十九年十二月三十一日

單位：新台幣千元

		100.12.31		99.12.31				100.12.31		99.12.31	
資 產		金 額	%	金 額	%	負債及股東權益		金 額	%	金 額	%
流動資產：						流動負債：					
1100	現金(附註四(一))	\$ 715,591	51	844,493	51	2102	短期借款(附註四(六))	\$ -	-	62,598	4
1320	備供出售金融資產-流動(附註四(二))	115,471	8	127,979	7	2140	應付票據及帳款	\$ 94,766	7	100,918	6
1140	應收票據及帳款淨額(附註四(三)及六)	72,840	5	133,104	8	2150	應付關係人帳款(附註五)	19,520	1	16,741	1
1150	應收關係人帳款淨額(附註五及六)	168,458	12	219,523	13	2171	應付薪資及獎金	12,020	1	35,904	2
1190	其他金融資產-流動	254	-	89	-	2170	應付費用及其他流動負債	30,332	2	50,425	3
1210	存貨淨額(附註四(四))	180,139	13	176,835	10			156,638	11	266,586	16
1280	其他流動資產	25,962	2	10,611	1	2810	應計退休金負債(附註四(七))	4,492	-	6,984	-
1286	遞延所得稅資產-流動(附註四(十))	5,339	-	32,442	2		負債合計	161,130	11	273,570	16
		1,284,054	91	1,545,076	92		股東權益(附註四(八))：				
基金及長期投資：						3110	股本	752,977	54	763,742	46
1421	採權益法之長期股權投資					3210	資本公積	434,087	31	453,231	27
	(附註四(五))	52,127	4	60,774	4		保留盈餘：				
1440	其他金融資產-非流動(附註六)	24,822	2	24,193	1	3310	法定盈餘公積	123,916	9	110,402	7
1481	以成本衡量之金融資產-非流動					3320	特別盈餘公積	-	-	2,185	-
	(附註四(二))	5,000	-	-	-	3350	未提撥保留盈餘(累積虧損)	(63,845)	(5)	171,777	10
		81,949	6	84,967	5			60,071	4	284,364	17
固定資產：							股東權益其他項目：				
成 本：						3451	金融資產未實現損益	(3,167)	-	2,193	-
1531	研發設備	15,177	1	14,414	1	3480	庫藏股票	-	-	(109,542)	(6)
1561	辦公設備	11,850	1	7,910	-			(3,167)	-	(107,349)	(6)
1631	租賃改良	12,597	1	9,355	1		股東權益合計	1,243,968	89	1,393,988	84
1681	其他設備	29,341	2	27,700	2						
		68,965	5	59,379	4						
15X9	減：累計折舊	44,865	3	37,326	2						
	固定資產淨額	24,100	2	22,053	2						
其他資產：							重大承諾事項及或有事項(附註七)				
1830	遞延費用	14,995	1	15,462	1		負債及股東權益總計	\$ 1,405,098	100	1,667,558	100
	資產總計	\$ 1,405,098	100	1,667,558	100						

(請詳閱後附財務報表附註)

董事長：翁 佳 祥

經理人：陳 俊 成

會計主管：劉 玉 燕

迅杰科技股份有限公司及其子公司
合併損益表
民國一〇〇年及九十九年一月一日至十二月三十一日

單位：新台幣千元

		100年度		99年度	
		金 額	%	金 額	%
營業收入(附註五)：					
4110	銷貨收入	\$ 980,593	103	1,441,957	103
4170	減：銷貨退回	2,178	-	5,654	1
4190	銷貨折讓	26,354	3	30,604	2
	營業收入淨額	<u>952,061</u>	<u>100</u>	<u>1,405,699</u>	<u>100</u>
5110	營業成本(附註四(四)及五)	<u>621,431</u>	<u>65</u>	<u>840,581</u>	<u>60</u>
	營業毛利	<u>330,630</u>	<u>35</u>	<u>565,118</u>	<u>40</u>
營業費用(附註十)：					
6100	推銷費用	107,636	11	103,122	7
6200	管理及總務費用	94,875	10	95,826	7
6300	研究發展費用	139,300	15	161,689	12
		<u>341,811</u>	<u>36</u>	<u>360,637</u>	<u>26</u>
	營業淨利(損)	<u>(11,181)</u>	<u>(1)</u>	<u>204,481</u>	<u>14</u>
營業外收入及利益：					
7110	利息收入	3,264	-	1,763	-
7140	處分投資利益淨額(附註四(二)及(五))	1,537	-	1,494	-
7160	兌換利益淨額	45,826	5	-	-
7480	什項收入	2,587	-	1,139	-
		<u>53,214</u>	<u>5</u>	<u>4,396</u>	<u>-</u>
營業外費用及損失：					
7510	利息費用	1,220	-	36	-
7521	採權益法認列之投資損失(附註四(五))	9,365	1	4,475	-
7530	處分固定資產損失	24	-	186	-
7640	金融資產評價損失淨額(附註四(二))	22,754	2	4,440	-
7560	兌換損失淨額	-	-	50,306	4
7880	什項支出	384	-	393	-
		<u>33,747</u>	<u>3</u>	<u>59,836</u>	<u>4</u>
	稅前淨利	<u>8,286</u>	<u>1</u>	<u>149,041</u>	<u>10</u>
8110	所得稅費用(附註四(十))	<u>29,935</u>	<u>3</u>	<u>13,898</u>	<u>1</u>
	合併總利益(損失)	<u>\$ (21,649)</u>	<u>(2)</u>	<u>135,143</u>	<u>9</u>
		<u>稅 前</u>	<u>稅 後</u>	<u>稅 前</u>	<u>稅 後</u>
每股盈餘(單位：新台幣元)(附註四(九))					
9750	基本每股盈餘	<u>\$ 0.11</u>	<u>(0.29)</u>	<u>2.05</u>	<u>1.86</u>
	基本每股盈餘—追溯調整			<u>\$ 2.03</u>	<u>1.84</u>
9850	稀釋每股盈餘	<u>\$ 0.11</u>	<u>-</u>	<u>2.03</u>	<u>1.84</u>
	稀釋每股盈餘—追溯調整			<u>\$ 2.01</u>	<u>1.82</u>

(請詳閱後附財務報表附註)

董事長：翁 佳 祥

經理人：陳 俊 成

會計主管：劉 玉 燕

迅杰科技股份有限公司及其子公司
合併股東權益變動表
民國一〇〇年及九十九年一月一日至十二月三十一日

單位：新台幣千元

	普通股 股 本	資本公積	保留盈餘		未提撥 保留盈餘 (累積虧損)	金融資產 未實現 損 益	庫 藏 股	合 計
			法定盈 餘公積	特別盈 餘公積				
民國九十九年一月一日期初餘額	\$ 745,558	470,750	95,846	2,185	171,200	(1,196)	(118,178)	1,366,165
盈餘指撥及分配(註1)：								
法定盈餘公積	-	-	14,556	-	(14,556)	-	-	-
發放股東股利	-	-	-	-	(120,010)	-	-	(120,010)
庫藏股轉讓與員工	-	41	-	-	-	-	8,636	8,677
資本公積轉增資	18,184	(18,184)	-	-	-	-	-	-
備供出售金融資產未實現利益	-	-	-	-	-	3,389	-	3,389
未按持股比例增資影響	-	624	-	-	-	-	-	624
民國九十九年度淨利	-	-	-	-	135,143	-	-	135,143
民國九十九年十二月三十一日餘額	763,742	453,231	110,402	2,185	171,777	2,193	(109,542)	1,393,988
盈餘指撥及分配(註2)：								
法定盈餘公積	-	-	13,514	-	(13,514)	-	-	-
現金股利	-	-	-	-	(123,011)	-	-	(123,011)
迴轉特別盈餘公積	-	-	-	(2,185)	2,185	-	-	-
註銷庫藏股	(18,220)	(11,689)	-	-	(79,633)	-	109,542	-
資本公積轉增資	7,455	(7,455)	-	-	-	-	-	-
備供出售金融資產未實現損失	-	-	-	-	-	(5,360)	-	(5,360)
民國一〇〇年度淨損	-	-	-	-	(21,649)	-	-	(21,649)
民國一〇〇年十二月三十一日餘額	\$ 752,977	434,087	123,916	-	(63,845)	(3,167)	-	1,243,968

註1：董監酬勞 3,930 千元及員工紅利 25,548 千元已於民國九十八年度損益表中扣除。

註2：董監酬勞 3,714 千元及員工紅利 25,450 千元已於民國九十九年度損益表中扣除。

(請詳閱後附財務報表附註)

董事長：翁 佳 祥

經理人：陳 俊 成

會計主管：劉 玉 燕

迅杰科技股份有限公司及其子公司
合併現金流量表
民國一〇〇年及九十九年一月一日至十二月三十一日

單位:新台幣千元

	100年度	99年度
營業活動之現金流量：		
本期淨利	\$ (21,649)	135,143
調整項目：		
折舊費用	10,206	9,582
攤銷費用	18,581	21,554
迴轉呆帳損失	(638)	(1,452)
股份基礎給付酬勞成本	-	948
提列存貨跌價及呆滯損失	16,726	17,277
採權益法認列之長期股權投資損失	9,365	4,475
處分備供出售金融資產利益	(862)	(1,494)
處分固定資產損失	24	186
處分採權益法之長期股權投資利益	(675)	-
營業資產及負債之淨變動：		
公平價值變動列入損益之金融資產淨變動數	-	2,249
應收票據及帳款	60,787	7,262
應收關係人款項	51,180	93,743
存貨	(20,030)	(19,799)
遞延所得稅資產	27,103	(2,828)
其他營業相關之流動資產	(15,516)	34,446
應付票據及帳款	(6,152)	(57,848)
應付關係人款項	2,779	(1,276)
其他營業相關之流動負債	(44,067)	(33,218)
應計退休金負債	(2,492)	(932)
營業活動之淨現金流入	84,670	208,018
投資活動之現金流量：		
備供出售金融資產淨變動數	8,010	74,130
採權益法之長期股權投資增加	(10,043)	(30,012)
出售採權益法之長期股權投資價款	10,000	-
以成本衡量之金融資產增加	(5,000)	-
購置固定資產	(12,187)	(5,784)
存出保證金減少(增加)	(639)	463
遞延費用增加	(18,113)	(16,064)
受限制銀行存款(增加)減少	9	(33)
投資活動之淨現金流(入)	(27,963)	22,700
融資活動之現金流量：		
短期借款增加(減少)	(62,598)	62,598
發放股東股利	(123,011)	(120,010)
庫藏股票轉讓與員工價款	-	7,729
融資活動之淨現金流出	(185,609)	(49,683)
本期現金增加(減少)數	(128,902)	181,035
期初現金餘額	844,493	663,458
期末現金餘額	\$ 715,591	844,493
現金流量資訊之補充揭露：		
本期支付利息	\$ 1,255	-
支付所得稅	\$ 18,722	30,914
支付現金購買固定資產：		
購置固定資產	\$ 12,277	5,615
應付設備款變動數	(90)	169
	\$ 12,187	5,784

(請詳閱後附財務報表附註)

董事長：翁佳祥

經理人：陳俊成

會計主管：劉玉燕

迅杰科技股份有限公司及其子公司
合併財務報表附註
民國一〇〇年及九十九年十二月三十一日
(除另有註明者外，所有金額均以新台幣千元為單位)

一、公司沿革

迅杰科技股份有限公司(以下簡稱迅杰科技公司)成立於民國八十七年五月二十日，於民國九十年八月三十一日正式進入科學工業園區。迅杰科技公司股票於民國九十二年四月二十二日於中華民國證券櫃檯買賣中心掛牌買賣，並自民國九十八年十二月十七日起於台灣證券交易所上市掛牌買賣。迅杰科技公司之主要營業項目為研究、設計、開發、生產、銷售電子產品、資訊軟體及積體電路設計服務等。截至民國一〇〇年及九十九年十二月三十一日止，迅杰科技公司員工人數分別為150人及131人。

二、重要會計政策之彙總說明

本合併財務報表係依照證券發行人財務報告編製準則及我國一般公認會計原則編製。重要會計政策及衡量基礎彙總說明如下：

(一)合併概況

1. 列入合併財務報表之子公司如下：

投資公司名稱	子公司名稱	業 務 性 質	持股比例	
			100.12.31	99.12.31
迅杰科技公司	迅杰國際投資股份有限公司(迅杰國際公司)	一般投資業	100%	100%
迅杰科技公司	杰能電子股份有限公司(杰能電子公司)	筆記型電腦暨消費性電子產品相關之電源管理 IC、LED 相關驅動 IC 及智能電表暨無刷直流變頻馬達相關控制 IC 之研究、開發、生產及製造。	100%	-

2. 合併子公司增減情形：

迅杰科技公司於民國九十九年三月轉投資迅杰國際，自開始投資日起將迅杰國際納入合併財務報表。

迅杰科技公司於民國一〇〇年四月轉投資杰能電子股份有限公司，自開始投資日起將杰能電子納入合併財務報表。

(二)合併財務報表編製基礎

合併財務報表之編製主體包括迅杰科技公司及由迅杰科技公司對其具有控制力之子公司(以下簡稱合併公司)。年度中取得被投資公司控制能力之日起，開始將被投資公司之收益與費損編入合併報表中。合併公司間之重大交易均已沖銷。

迅杰科技股份有限公司及其子公司合併財務報表附註(續)

(三)會計估計

合併公司於編製財務報表時，業已依規定對財務報表所列資產、負債、收益、費損及或有事項，採用必要之假設及估計加以衡量、評估與揭露，惟該等估計與實際結果可能存有差異。

(四)外幣交易

合併財務報表內之各公司皆以新台幣記帳。非衍生性商品之外幣交易依交易日之即期匯率入帳；資產負債表日之外幣貨幣性資產或負債，依當日之即期匯率換算，產生之兌換差額列為當期損益。外幣非貨幣性資產或負債按交易日之歷史匯率衡量；但以公平價值衡量之外幣非貨幣性資產或負債，則按資產負債表日即期匯率換算，如屬公平價值變動認列為當期損益者，換算差額亦認列為當期損益；如屬公平價值變動認列為股東權益調整項目者，換算差額亦認列為股東權益調整項目。

(五)資產與負債區分流動與非流動分類標準

現金或約當現金及為交易目的而持有或預期將於資產負債表日後十二個月內變現之資產，列為流動資產；非屬流動資產者列為非流動資產。

負債因交易目的而發生或預期於資產負債表日後十二個月內清償者列為流動負債；非屬流動負債者列為非流動負債。

(六)資產減損

合併公司於資產負債表日就有減損跡象之資產(個別資產或現金產生單位)，估計其可回收金額，就可回收金額低於帳面價值之資產，認列減損損失。前述所認列之累積減損損失，嗣後若已不存在或減少，即予迴轉，增加資產帳面價值至可回收金額，惟不超過資產在未認列減損損失下，減除應提列折舊或攤銷之數。

(七)金融資產

1. 公平價值變動列入損益之金融資產：合併公司取得或發生之主要目的為短期內出售或再買回之交易目的金融商品，及所持有之衍生性金融商品，除被指定且為有效之避險工具外，餘應歸類為此類金融資產。原始認列時，係以公平價值衡量，交易成本列為當期費用；續後評價以公平價值衡量且公平價值變動認列為當期損益。依交易慣例購買或出售金融資產時，採用交易日會計處理。
2. 備供出售金融資產：合併公司原始認列指定為備供出售金融資產，並以公平價值衡量，並加計取得之交易成本；續後評價以公平價值衡量，除減損損失及貨幣性金融資產外幣兌換損益外，於金融資產除列前，認列為股東權益調整項目。於除列時，將累積之利益或損失列入當期損益。依交易慣例購買或出售金融資產時，採用交易日會計處理。若有減損之客觀證據，則認列減損損失。若後續期間減損金額減少，備供出售權益商品之減損減少金額，認列為股東權益調整項目；備供出售債務商品之減損減少金額若明顯與認列減損後發生之事件有關，則予以迴轉並認列為當期損益。

迅杰科技股份有限公司及其子公司合併財務報表附註(續)

3. 以成本衡量之金融資產：合併公司係未具重大影響力且無法可靠衡量公平價值之權益商品投資，以原始認列之成本衡量。若有減損之客觀證據，則認列減損損失。減損金額不予迴轉。

4. 應收票據及帳款、其他應收款：應收票據及帳款係因出售商品或勞務而發生之債權，其他應收款係屬非因營業而產生之其他應收款及票據。

針對金融資產，合併公司首先評估以攤銷後成本衡量之金融資產，是否存在客觀證據，顯示重大個別金融資產發生減損，以及非屬重大之個別金融資產單獨或共同發生減損。個別評估減損並已認列或持續認列減損損失之金融資產，無須再進行組合減損評估。

減損金額為金融資產之帳面價值與其估計未來現金流量採原始有效利率折現之現值間之差額。金融資產之帳面價值係藉由備抵帳戶調降之，減損金額應列為當期損益。於決定減損金額時，預期未來現金流量之估計係包括擔保品及相關保險之可回收金額。

若後續期間減損金額減少，且明顯與認列減損後發生之事件有關則先前認列之金融資產減損金額應直接或藉由調整備抵帳戶迴轉，但該迴轉不應使金融資產帳面金額大於未認列減損情況下之攤銷後成本。迴轉之金額應認列為當期損益。

民國九十九年度備抵呆帳金額之決定，係依據過去收款經驗、客戶信用評等、帳齡分析並考量內部授信政策後提列。

(八)金融負債

公平價值變動列入損益之金融負債：合併公司取得或發生之主要目的為短期內出售或再買回之交易目的金融商品，及所持有之衍生性金融商品，除被指定且為有效之避險工具外，餘應歸類為此類金融負債。原始認列時，係以公平價值衡量，交易成本列為當期費用；續後評價以公平價值衡量且公平價值變動認列為當期損益。

(九)存貨

存貨之原始成本為使存貨達到可供銷售或可供生產之狀態及地點所發生之必要支出。續後，以成本與淨變現價值孰低衡量，成本係採加權平均法計算，淨變現價值則以資產負債表日正常營業下之估計售價減除至完工尚需投入之成本及銷售費用為計算基礎。

(十)採權益法之長期股權投資

合併公司及合併公司具控制力之他公司共同持有被投資公司有表決權股份比例達百分之二十以上，或未達百分之二十但具有重大影響力者，採權益法評價。因未按持股比例認購被投資公司發行之新股，致持股比例發生變動，並因而使持有之股權淨值發生增減時，其增減數調整資本公積及長期股權投資帳面價值。

迅杰科技股份有限公司及其子公司合併財務報表附註(續)

合併公司與採權益法評價之被投資公司間交易所產生之損益，其尚未實現者予以遞延，交易損益如屬折舊性或攤銷性之資產所產生者，依其效益年限逐年承認；其他類資產所產生者，於實現年度承認。

(十一)固定資產及其折舊

固定資產以取得成本為評價基礎。重大增添、改良及重置支出予以資本化；維護及修理費用列為發生當期費用。

折舊係按直線法以成本依估計耐用年數計提；租賃改良依租約年限或估計使用年限較短者按平均法攤銷。合併公司每年定期於會計年度終了時，評估固定資產剩餘耐用年限、折舊方法及殘值。剩餘耐用年限、折舊方法及殘值之變動，均視為會計估計變動。

主要固定資產之耐用年數如下：

1. 研發設備：3~5年
2. 租賃改良：2~3年
3. 辦公及其他設備：3~7年

處分固定資產之損益列為營業外收支。

(十二)無形資產－研究與發展

合併公司依財務會計準則公報第三十七號「無形資產之會計處理準則」規定。研究階段之支出除於企業合併認列為商譽或無形資產者外，於發生時即認列費用；發展階段之支出於同時符合下列所有條件時，認列為無形資產；未同時符合者，於發生時即認列為費用：

1. 完成該無形資產已達技術可行性，使該無形資產將可供使用或出售。
2. 意圖完成該無形資產，並加以使用或出售。
3. 有能力使用或出售該無形資產。
4. 無形資產將很有可能產生未來經濟效益。
5. 具充足之技術、財務及其他資源，以完成此項發展專案計畫。
6. 發展階段歸屬於無形資產之支出能可靠衡量。

資本化之發展階段支出以成本減除累計攤銷及累計減損損失後之金額作為帳面價值，並於該專案計畫已達可供使用狀態時，以原始成本減除殘值後之金額採直線法依經濟耐用年限平均攤銷。

每年至少於會計年度終了時評估無形資產之殘值、攤銷期間及攤銷方法。殘值、攤銷期間及攤銷方法之變動，均視為會計估計變動。

(十三)遞延費用

購入之電腦軟體成本、取得產品技術所支付之權利金等支出予以遞延，並依其經濟耐用年限攤提。

迅杰科技股份有限公司及其子公司合併財務報表附註(續)

(十四)退休金

迅杰科技公司於民國九十年訂立職工退休辦法，涵蓋所有正式任用員工。依該辦法規定，員工退休金之支付，係根據服務年資所獲得之基數及其退休前六個月之平均薪資計算。其中所獲得之基數係依每位員工前十五年之服務，每服務滿一年可獲得二個基數，自第十六年起，每服務滿一年可獲得一個基數計算而得，最高以四十五個基數為限。在該退休辦法下，退休金給付全數由迅杰科技公司負擔。

上述採確定給付退休辦法部分，迅杰科技公司採用財務會計準則公報第十八號「退休金會計處理準則」，以年度資產負債表日為衡量日完成精算，其累積給付義務超過退休基金資產公平價值部份，於資產負債表認列最低退休金負債。並依精算報告之結果認列淨退休金成本，包括當期服務成本等及過渡性淨資產、前期服務成本與退休金損益依員工平均剩餘服務年限採直線法攤銷之數。迅杰科技公司依勞動基準法之規定，按月依薪資總額百分之二提撥勞工退休準備金，專戶儲存於台灣銀行。實際支付退休金時，先自準備金專戶支付。

自民國九十四年七月一日起配合勞工退休金條例(以下簡稱「新制」)之實施，原適用上述退休辦法之員工如經選擇適用新制後之服務年資或新制施行後到職之員工，其服務年資改採確定提撥制。

採確定提撥制部份，迅杰科技公司、迅杰國際公司及杰能電子公司依勞工退休金條例之規定，依勞工每月工資百分之六之提繳率，提撥至勞工保險局之員工個人退休金專戶，提撥數列為當期費用。

(十五)員工紅利及董事監察人酬勞

合併公司之員工紅利及董事監察人酬勞係依會計研究發展基金會(96)基秘字第052號函之規定估計，並依其性質列為營業成本或營業費用。嗣後股東會決議與財務報表估列數如有差異，視為估計變動，列為當期損益。

(十六)股份基礎給付交易

迅杰科技公司股份基礎給付交易之給與日在民國九十七年一月一日之前者，無須追溯適用財務會計準則公報第三十九號，惟仍揭露依該公報規定衡量股份基礎給付交易之擬制淨利、每股盈餘及股份基礎給付交易之性質及範圍相關資訊。

(十七)庫藏股票

迅杰科技公司收回已發行之股票，依買回時所支付之成本認列為庫藏股票。若處分庫藏股票之處分價格高於帳面價值之差額，列為資本公積—庫藏股票交易；若處分價格低於帳面價值，其差額則沖抵同種類庫藏股票之交易所產生之資本公積，如有不足，則借記保留盈餘。庫藏股票之帳面價值採加權平均並依收回原因分別計算。

迅杰科技股份有限公司及其子公司合併財務報表附註(續)

迅杰科技公司將庫藏股票轉讓與員工以獎酬員工，其給與日於民國九十七年一月一日以後者，於給與日依選擇權評價模式估計其勞務成本，並於員工既得期間攤銷。給與日為迅杰科技公司轉讓庫藏股與員工之轉讓價格及股數均已確定之日，若轉讓價格及股數須經核准，則以核准日為給與日。

庫藏股票註銷時，按股權比例借記資本公積—股票發行溢價與股本，其帳面價值如高於面值與股票發行溢價之合計數時，其差額則沖抵同種類庫藏股票所產生之資本公積，如有不足，則沖抵保留盈餘；其帳面價值低於面值與股票發行溢價之合計數者，則貸記同種類庫藏股票交易所產生之資本公積。

(十八)收入之認列

銷貨收入係於商品交付且風險及報酬移轉時認列，並依合約及經驗估計可能發生之產品退回及折讓，於產品出售期間列為銷貨之減項。

(十九)所得稅

合併公司所得稅之估計係以會計所得為基礎，資產及負債之帳面價值與課稅基礎之差異，依預計迴轉年度之適用稅率計算認列為遞延所得稅。並將應課稅之暫時性差異所產生之所得稅影響數認列為遞延所得稅負債；另，將可減除暫時性差異、虧損扣抵及所得稅抵減所產生之所得稅影響數認列為遞延所得稅資產，再評估其遞延所得稅資產之可實現性，提列適當備抵評價。

依財務會計準則公報第二十二號「所得稅之會計處理準則」規定，當稅法修正致稅率改變時，應於公布日之年度按新規定將遞延所得稅負債或資產(包含直接借記或貸記股東權益項目所認列之遞延所得稅資產或負債)重新計算，以預期未來遞延所得稅負債或資產清償或實現年度之稅率，作為適用之稅率，其重新計算遞延所得稅負債或資產與原列金額之差額，列入當期之所得稅費用(利益)。

遞延所得稅資產或負債依其相關資產或負債之分類，劃分為流動或非流動項目，非與資產或負債相關者，則依預期迴轉期間之長短劃分。

因購置設備及研究發展支出等產生之所得稅抵減採當期認列法處理。

合併公司之未分配盈餘依所得稅法規定應加徵百分之十營利事業所得稅部份，於次年度股東會決議分配盈餘後列為當期所得稅費用。

(二十)普通股每股盈餘

基本每股盈餘係就已發行之普通股股數按加權平均法計算。

迅杰科技公司尚未經股東會決議且得採股票發放之員工分紅屬潛在普通股，潛在普通股如均未具稀釋作用，僅揭露基本每股盈餘，反之，則雙重表達基本每股盈餘及稀釋每股盈餘。稀釋每股盈餘之計算，則假設所有具稀釋作用之潛在普通股均於當期流通在外，故本期淨利及流通在外普通股股數均需調整所有具稀釋作用潛在普通股之影響。

因盈餘或資本公積轉增資而新增之股份，採追溯調整計算。

迅杰科技股份有限公司及其子公司合併財務報表附註(續)

(廿一)營運部門資訊

營運部門係合併公司之組成單位，從事可能獲得收入並發生費用(包括與合併公司內其他組成單位間交易所產生之收入與費用)之經營活動。營運部門之營運結果定期由合併公司之營運決策者複核，以制定分配予該部門資源之決策，並評估該部門之績效，同時具個別分離之財務資訊。

三、會計變動之理由及其影響

合併公司自民國一〇〇年一月一日起，首次適用財務會計準則公報第四十一號「營運部門資訊之揭露」。依該公報規定，企業應揭露有助於財務報表使用者評估企業所從事經營活動與所處經濟環境之性質及財務影響之資訊。合併公司以內部提供予營運決策者之資訊為基礎，以決定與表達營運部門。該公報亦取代財務會計準則公報第二十號「部門別財務資訊之揭露」。前述會計原則變動對合併公司民國一〇〇年度財務報表不產生損益之影響。

合併公司自民國一〇〇年一月一日起，首次適用財務會計準則公報第三十四號「金融商品之會計處理準則」第三次修訂條文，有關應收款之認列及續後評價依新規定辦理，此項變動對合併公司民國一〇〇年度之稅後淨(損)利及每股盈餘皆無重大影響。

四、重要會計科目之說明

(一)現金

	100.12.31	99.12.31
庫存現金	160	130
活期及支票存款	255,078	448,409
定期存款	460,353	395,954
	<u>\$ 715,591</u>	<u>844,493</u>

(二)金融商品

1. 非衍生性金融商品：

	100.12.31	99.12.31
(1)備供出售金融資產一流動：		
受益憑證－開放型基金	\$ 100,319	108,061
受益憑證－封閉型基金	5,724	6,700
上市股票－矽格(股)公司	3,870	2,780
上市股票－宏碁(股)公司	1,053	-
台灣 50	-	10,438
可轉換公司債(公司債)－宜進(股)公司	4,505	-
	<u>\$ 115,471</u>	<u>127,979</u>

迅杰科技股份有限公司及其子公司合併財務報表附註(續)

合併公司於民國一〇〇年度及九十九年度處分備供出售之金融資產淨利益分別為862千元及1,494千元。

	100. 12. 31	99. 12. 31
(2)以成本衡量之金融資產－非流動：		
達斯股份有限公司	\$ 5,000	-

合併公司所持有之寶茂科技(股)公司、REDDOT WIRELESS, INC. 及達斯(股)公司股票因無活絡市場公開報價，其公平價值無法可靠衡量，故列為以成本衡量之金融資產。合併公司定期評估該等被投資公司之營運及財務狀況，對於寶茂科技(股)公司及REDDOT WIRELESS, INC. 之投資並已於以前年度全數認列減損損失。

2. 衍生性金融資產：

合併公司民國一〇〇年度及九十九年度與銀行簽訂出售美金之遠期外匯合約，主要係為規避外幣應收帳款因匯率波動所產生之風險，因不符合避險會計之條件，故視為交易目的之金融商品。民國一〇〇年度及九十九年度因前述衍生性金融商品交易認列之金融資產評價損失分別為22,754千元及4,440千元。

(三)應收票據及帳款

	100. 12. 31	99. 12. 31
應收票據	\$ -	45
應收帳款	72,982	133,724
小計	72,982	133,769
減：備抵呆帳	(142)	(665)
	<u>\$ 72,840</u>	<u>133,104</u>

(四)存貨淨額

	100. 12. 31	99. 12. 31
製成品	\$ 101,639	103,646
減：備抵損失	(11,091)	(13,964)
小計	90,548	89,682
半成品	79,923	89,838
減：備抵損失	(6,221)	(7,904)
小計	73,702	81,934
原料	16,977	6,128
減：備抵損失	(1,088)	(909)
小計	15,889	5,219
	<u>\$ 180,139</u>	<u>176,835</u>

迅杰科技股份有限公司及其子公司合併財務報表附註(續)

(五)採權益法之長期股權投資

合併公司依權益法評價之長期股權投資明細如下：

被投資公司	100.12.31		99.12.31	
	持 股 比例%	金 額	持 股 比例%	金 額
採權益法評價者：				
鴻發積體電路股份有限公司	9.69	\$ 27,066	9.69	31,874
陽泰電子股份有限公司	23.81	25,061	22.06	28,900
		<u>\$ 52,127</u>		<u>60,774</u>

合併公司民國一〇〇年度及九十九年度採權益法評價之長期股權投資之投資損失淨額分別為9,365千元及4,475千元。

合併公司民國一〇〇年度處分採權益法評價之長期股權投資利益為675千元。

(六)短期借款

	100.12.31	99.12.31
短期借款	<u>\$ -</u>	<u>62,598</u>
尚未動支之短期借款授信額度	<u>\$ 450,522</u>	<u>583,520</u>
借款利率區間		<u>1.38%~1.93%</u>

(七)退休金

民國一〇〇年及九十九年十二月三十一日迅杰科技公司確定給付制之基金提撥狀況與帳載應計退休金負債調節如下：

	100.12.31	99.12.31
給付義務：		
既得給付義務	\$ -	-
非既得給付義務	(5,059)	(6,245)
累積給付義務	(5,059)	(6,245)
未來薪資增加之影響數	(10,643)	(13,646)
預計給付義務	(15,702)	(19,891)
退休基金資產公平價值	9,618	9,265
提撥狀況	(6,084)	(10,626)
未認列過渡性淨給付義務	1,088	1,342
未認列退休金損益	504	2,300
應計退休金負債	<u>\$ (4,492)</u>	<u>(6,984)</u>

迅杰科技股份有限公司及其子公司合併財務報表附註(續)

民國一〇〇年度及九十九年度之淨退休金成本組成項目如下：

	100年度	99年度
確定給付制：		
利息成本	\$ 348	388
退休基金實際報酬	(111)	(129)
攤銷數與遞延數	21	8
縮減損益	(2,407)	-
因縮減支付之金額	1,990	-
淨退休金成本	<u>\$ (159)</u>	<u>267</u>
確定提撥制退休金成本	<u>\$ 7,694</u>	<u>6,445</u>

重要精算假設如下：

	100.12.31	99.12.31
折現率	2.00%	1.75%
未來薪資水準增加率	5.00%	5.00%
退休基金資產預期長期投資報酬率	2.00%	1.75%

(八)股東權益

1. 股本

迅杰科技公司於民國一〇〇年六月十日經股東會決議，每股分配現金股利1.65元，並以資本公積7,455千元轉增資發行新股，以民國一〇〇年八月十三日為增資基準日，並已辦妥相關法定登記程序。

迅杰科技公司於民國九十九年六月十八日經股東會決議，每股分配現金股利1.65元，並以資本公積18,184千元轉增資發行新股，以民國九十九年九月十八日為增資基準日，並已辦妥法定登記程序。

迅杰科技公司於民國九十六年七月四日經董事會決議辦理私募現金增資發行新股5,200千股，每股私募價格為50元，共計募集260,000千元，因溢價發行新股，其面額與發行價格間之差額帳列資本公積208,000千元。上述私募現金增資案以民國九十六年八月十日為增資基準日，並已辦妥法定登記程序。另於民國九十六年十二月二十五日經股東臨時會決議，照原案通過上述增資案。

迅杰科技公司於民國九十六年十二月二十五日經股東臨時會決議辦理私募現金增資發行新股4,500千股，並經民國九十七年二月十二日經董事會決議每股私募價格為50元，實際發行新股2,500千股，共計募集125,000千元，因溢價發行新股，其面額與發行價格間之差額帳列資本公積100,000千元。上述私募現金增資案以民國九十七年三月十日為增資基準日，並已辦妥法定登記程序。

迅杰科技股份有限公司及其子公司合併財務報表附註(續)

上述私募之有價證券依證券交易法第四十三條之八規定，原則上須於交付日起滿三年始得轉讓，並於補辦公開發行後，方得上櫃買賣；私募新股除受法令規定限制轉讓外，其權利義務與已發行流通在外股票相同。另，上述迅杰科技公司於民國九十六年七月四日及民國九十七年二月十二日經董事會決議辦理私募現金增資發行新股分別為5,200千股及2,500千股，因已屆滿三年，經向行政院金融監督管理委員會證券期貨局申報補辦私募普通股公開發行案，已分別於民國一〇〇年一月十八日及一〇〇年七月四日申報生效。

截至民國一〇〇年及九十九年十二月三十一日止，迅杰科技公司額定股本均為950,000千元(均含保留供發行員工認股權50,000千元及可轉換公司債10,000千元之額度)，實收資本額分別為752,977千元及763,742千元，每股面額均為10元。

2. 資本公積

	100.12.31	99.12.31
發行股票溢價	\$ 306,090	313,515
庫藏股票交易	-	1,267
長期投資	6,331	6,331
公司債轉換普通股溢價	121,666	132,118
	<u>\$ 434,087</u>	<u>453,231</u>

迅杰科技公司於民國一〇〇年度因註銷庫藏股票而按股權比例沖銷股票發行溢價及公司債轉換普通股溢價產生之資本公積分別為7,425千元及2,997千元，並沖銷庫藏股票交易產生之資本公積1,267千元及保留盈餘79,633千元。

依民國一〇一年一月修正之公司法規定，資本公積需優先填補虧損後，始得以已實現之資本公積轉作資本或發放現金股利。前項所稱之已實現資本公積，包括超過票面金額發行股票所得之溢額及受領贈與之所得。依發行人募集與發行有價證券處理準則規定，得撥充資本之資本公積，每年撥充之合計金額，不得超過實收資本額百分之十。

3. 法定盈餘公積

依民國一〇一年一月修正之公司法規定，公司應就稅後純益提撥百分之十為法定盈餘公積，直至與資本總額相等為止。公司無虧損時，得經股東會決議，以法定盈餘公積發給新股或現金，惟以該項公積超過實收資本額百分之二十五之部份為限。

4. 特別盈餘公積

依原證券暨期貨管理委員會之規定，迅杰科技公司就當年度發生之帳列股東權益減項淨額自當年度稅後盈餘與前期未分配盈餘提列相同數額之特別盈餘公積；屬前期累積之股東權益減項金額，應自前期未分配盈餘提列相同數額之特別盈餘公積不得分派。嗣後股東權益減項數額有迴轉時，得就迴轉部份分派盈餘。

迅杰科技股份有限公司及其子公司合併財務報表附註(續)

5. 盈餘分配

依迅杰科技公司之公司章程規定，公司決算如有盈餘，除依法提繳稅款外，應先彌補以往年度虧損，次就其餘額提撥百分之十為法定盈餘公積，但法定盈餘公積累積已達資本總額時不在此限，另必要時得提列或迴轉特別盈餘公積。如尚有盈餘，分派如下：

- (1) 百分之十至百分之二十五為員工紅利，若員工配發新股，有關計算發放員工股票紅利之基礎，依相關法令規定辦理之。其發放對象得包括符合一定條件之從屬公司員工，該一定條件由董事會訂定之。
- (2) 董事及監察人酬勞不得高於百分之三。
- (3) 剩餘盈餘依股東會決議分派之。

迅杰科技公司股利政策係按公司法及迅杰科技公司章程訂定，並依迅杰科技公司資本及財務結構、營運狀況、盈餘及所屬產業性質及週期等因素決定，其現金股利以不低於當年度股利總額百分之五十。

迅杰科技公司民國一〇〇年度為稅後淨損，依據迅杰科技公司章程規定如有盈餘除應先提繳稅款，再予以彌補虧損，故本期未予以估列員工紅利及董監酬勞，另九十九年度之稅後淨利依迅杰科技公司章程所定盈餘分派政策，估計員工紅利金額為25,450千元，董事監察人酬勞為3,714千元，配發股票紅利之股數計算基礎係依據股東會決議前一日之收盤價並考量除權除息之影響。惟若嗣後股東會決議實際配發金額與估列數有差異時，則視為會計估計變動，列為當年度之損益。

迅杰科技公司分別於民國一〇〇年六月十日及九十九年六月十八日經股東會決議分配民國九十九年度及九十八年度盈餘，分派之每股股利、員工紅利及董事監察人酬勞如下：

	99年度	98年度
普通股每股股利(元)：		
現金	\$ 1.65	1.65
員工紅利－現金紅利	\$ 25,450	25,548
董事監察人酬勞	3,714	3,930
	<u>\$ 29,164</u>	<u>29,478</u>

上述盈餘分配情形與迅杰科技公司董事會決議內容並無差異，相關董事會通過股東會決議之分配情形，可至公開資訊觀測站等管道查詢之。

迅杰科技股份有限公司及其子公司合併財務報表附註(續)

6. 庫藏股

迅杰科技公司依證券交易法第二十八條之二規定，為轉讓股份予員工而買回庫藏股，民國一〇〇年度及九十九年度變動情形如下：

	100年度		99年度	
	持 股	金 額	持 股	金 額
期初數	1,822	\$ 109,542	1,957	118,178
本期轉讓予員工	-	-	(135)	(8,636)
本期註銷	(1,822)	(109,542)	-	-
期末數	-	\$ -	1,822	109,542

迅杰科技公司民國一〇〇年度因已屆轉讓期間未轉讓予員工而註銷之庫藏股計1,822千股。

依證券交易法之規定，公司買回股份之數量比例，不得超過公司已發行股份總數百分之十；收買股份之總金額，不得逾保留盈餘加發行股份溢價及已實現之資本公積之金額。

迅杰科技公司持有之庫藏股票依證券交易法規定不得質押，於未轉讓前，不得享有股東權利。

迅杰科技公司於民國九十九年度轉讓庫藏股票135千股予員工，依財務會計準則公報第三十九號之規定並採用Black-Scholes選擇權評價模式估計給與日之勞務成本為948千元。各項假設之加權平均資訊列示如下：

	99年度
現金股利率	2.81%
價格波動率	1.20%
無風險利率	1%
既得期間	1天
轉讓價格區間	49.06~67.87元
標的股票之現時價格區間	59.50~70.50元

迅杰科技公司於民國九十九年度分次執行之庫藏股票轉讓計畫，第一次轉讓之給與日及認股基準日均為民國九十九年一月五日及第二次轉讓之給與日及認股基準日均為民國九十九年一月二十七日。截至民國九十九年十二月三十一日止，上述庫藏股票轉讓計劃業已執行完畢，並完成轉讓。

迅杰科技股份有限公司及其子公司合併財務報表附註(續)

(九)每股盈餘

	100 年度		99 年度	
	單位：千元/千股數			
	稅前	稅後	稅前	稅後
基本每股盈餘：				
本期淨利	\$ 8,286	(21,649)	149,041	135,143
加權平均流通在外股數	75,298	75,298	72,724	72,724
基本每股盈餘(元)	\$ 0.11	(0.29)	2.05	1.86
基本每股盈餘－追溯調整(元)			\$ 2.03	1.84
稀釋每股盈餘：				
本期淨利	\$ 8,286	(21,649)	149,041	135,143
加權平均流通在外股數	75,298	75,298	72,724	72,724
具稀釋作用潛在普通股之影響				
尚未經股東會決議且得採股票發放之員工分紅	322	322	866	866
計算稀釋每股盈餘之加權平均流通在外股數	75,620	75,620	73,590	73,590
稀釋每股盈餘(元)	\$ 0.11	-	2.03	1.84
稀釋每股盈餘－追溯調整(元)			\$ 2.01	1.82

(十)所得稅

迅杰科技公司目前依促進產業升級條例規定享有之免稅租稅優惠案彙列如下：

增資案	適用法令	擇定租稅優惠	免稅期間
92 年盈轉	促進產業升級條例－新興重要策略性產業	五年免稅	95.1.1~99.12.31
97 年盈轉	促進產業升級條例－新興重要策略性產業	五年免稅	99.11.30~104.11.29

合併公司依現行稅法規定計算所得稅，並依「所得基本稅額條例」計算基本稅額。民國九十九年度起之營利事業所得稅法定稅率依民國九十八年五月二十七日公佈之所得稅法修正條文，由百分之二十五調降為百分之二十，嗣依民國九十九年六月十五日公佈之所得稅法修正條文，再降為百分之十七。因此，合併公司於民國一〇〇年度 及九十九年度適用之所得稅率皆為百分之十七。

合併公司所得稅費用組成如下：

	100年度	99年度
當期所得稅費用	\$ 2,832	16,726
遞延所得稅費用	27,103	(2,828)
	\$ 29,935	13,898

迅杰科技股份有限公司及其子公司合併財務報表附註(續)

合併公司損益表中所列稅前淨利依規定稅率計算之所得稅額與所得稅費用間之差異列示如下：

	100年度	99年度
稅前淨利依規定稅率估計之所得稅額	\$ 1,409	25,337
永久性差異	1,211	423
投資抵減淨增加數	-	(5,324)
未分配盈餘加徵 10%之所得稅額	80	1,099
備抵評價淨變動數	13,046	(13,721)
免稅所得	-	(8,387)
所得稅稅率變動影響數	-	1,769
以前年度所得稅高低估數及其他	14,189	12,702
所得稅費用	<u>\$ 29,935</u>	<u>13,898</u>

合併公司之遞延所得稅資產及負債之暫時性差異與投資抵減及其個別所得稅影響數如下：

	100.12.31		99.12.31	
	金額	所得稅影響數	金額	所得稅影響數
流動：				
未實現存貨跌價損失	\$ 18,400	3,128	22,777	3,872
未實現兌換(利益)損失淨額	(17,358)	(2,951)	49,420	8,371
未實現銷貨毛利	23,347	3,969	34,914	5,935
投資抵減	2,826	2,826	14,264	14,264
		6,972		32,442
減：備抵評價		1,633		-
		<u>\$ 5,339</u>		<u>32,442</u>
非流動：				
應計退休金負債	\$ 4,492	763	6,984	1,187
成本法長期投資減損損失	6,216	1,057	6,216	1,057
虧損扣抵	69,627	11,837	-	-
		13,657		2,244
減：備抵評價		13,657		2,244
		<u>\$ -</u>		<u>-</u>
遞延所得稅資產總額		<u>\$ 23,580</u>		<u>34,686</u>
遞延所得稅負債總額		<u>\$ 2,951</u>		<u>-</u>
遞延所得稅資產備抵評價金額		<u>\$ 15,290</u>		<u>2,244</u>

迅杰科技股份有限公司及其子公司合併財務報表附註(續)

合併公司依據原促進產業升級條例規定得享有之投資抵減，得自當年度起五年內抵減各年度之應納營利事業所得稅，惟每一年度得抵減稅額，以不超過該年度應納營利事業所得稅額之百分之五十為限，但最後年度抵減金額不在此限。截至民國一〇〇年十二月三十一日止，合併公司因投資自動化設備及研究發展等支出，依法得享受投資抵減之餘額約計數及依規定得抵減年限分列如下：

<u>年 度</u>	<u>最後可扣抵年度</u>	<u>金 額</u>
九十八年度(核定數)	一〇二年度	\$ 2,826

依所得稅法規定，合併公司營利事業所得稅申報經稅捐稽徵機關核定之虧損得自以後十年度之純益額中扣除。截至民國一〇〇年十二月三十一日止，合併公司可資扣除之前期虧損明細如下：

<u>虧 損 年 度</u>	<u>最後可扣除年度</u>	<u>可扣除金額</u>
一〇〇年度(估計數)	一一〇年度	\$ 69,627

迅杰科技公司營利事業所得稅結算申報，業經稅捐稽徵機關核定至民國九十八年度。

兩稅合一相關資訊：

	<u>100.12.31</u>	<u>99.12.31</u>
未分配盈餘(累積虧損)所屬年度：		
八十七年度以後	\$ (63,845)	171,777
可扣抵稅額帳戶餘額	\$ -	7,508
	100年度	99年度
	(預計)	(實際)
年度盈餘分配之稅額扣抵比率	-	14.57%

(十一)金融商品相關資訊

1. 公平價值之資訊：

合併公司之非衍生性短期金融資產及負債中包括現金、應收/應付票據及帳款、應收/應付關係人款項、其他金融資產、短期借款、應付薪資及獎金、應付費用及其他流動負債等，係以其在資產負債表日之帳面價值估計其公平價值；因此類商品到期日甚近，其帳面價值應屬估計公平價值之合理基礎。

迅杰科技股份有限公司及其子公司合併財務報表附註(續)

除上述金融資產及負債外，民國一〇〇年及九十九年十二月三十一日，合併公司其餘之金融資產及金融負債公平價值資訊如下：

	100.12.31		99.12.31	
	帳面價值	公平價值	帳面價值	公平價值
金融資產：				
備供出售金融資產－流動	\$ 115,471	115,471	127,979	127,979
以成本衡量之金融資產－非流動	5,000	詳下述(2)	－	詳下述(2)
其他金融資產	25,076	25,076	24,282	24,282

合併公司估計金融商品公平價值所使用之方法及假設如下：

- (1)金融資產如有活絡市場公開報價時，則以此市場價格為公平價值。若無市場價格可供參考，則採用評價方式估計，所使用之估計與假設係與市場參與者於金融商品訂價時用以作為估計及假設之資訊一致，且該資訊為合併公司可取得者。
- (2)以成本衡量之金融資產：係投資未上市(櫃)公司股票，因未於公開市場交易，致實務上無法估計公平價值，請參閱附註四(二)之說明。

合併公司以活絡市場公開報價及以評價方法估計之金融資產及金融負債之公平價值明細如下：

	100.12.31		99.12.31	
	公開報價 決定之金額	評價方式 估計之金額	公開報價 決定之金額	評價方式 估計之金額
金融資產：				
現金	\$ 715,591	－	844,493	－
備供出售金融資產－流動	115,471	－	127,979	－
應收帳款(含關係人)	－	241,298	－	352,627
其他金融資產(含流動及非流動)	21,167	3,909	21,176	3,106
金融負債：				
短期借款	－	－	－	62,598
應付帳款(含關係人)	－	114,286	－	117,659

2. 財務風險資訊：

(1)市場風險

合併公司持有之受益憑證及上市權益證券係分類為備供出售之金融資產，此類資產係以公平價值衡量，因此合併公司將暴露於受益憑證及權益證券市場價格變動之風險。

迅杰科技股份有限公司及其子公司合併財務報表附註(續)

(2)信用風險

合併公司主要的潛在信用風險係源自於現金、受益憑證及應收帳款等之金融商品。合併公司之現金存放於不同之金融機構。持有之受益憑證係購買信用評等優良之公司所發行之基金。合併公司控制暴露於每一金融機構之信用風險，而且認為合併公司之現金及所持有之受益憑證不會有重大之信用風險顯著集中之虞。

合併公司之客戶集中在筆記型電腦產業，民國一〇〇年及九十九年十二月三十一日應收帳款餘額之95%及97%係由五家客戶所組成，使合併公司有信用風險集中之情形。為減低信用風險，合併公司持續評估客戶之財務狀況，並定期評估應收帳款回收之可能性，截至目前為止，合併公司之收款記錄良好，預期不致有重大損失。

(3)流動性風險

合併公司之資本及營運資金足以支應履行所有合約義務，故未有因無法籌措資金以履行合約義務之流動性風險。

(4)利率變動之現金流量風險

合併公司短期借款係屬浮動利率之債務，故市場利率變動將使有效利率隨之變動，而使其現金流量產生波動，於民國一〇〇年及九十九年十二月三十一日，若市場利率增加1%，將使合併公司未來一年現金流量分別增加0千元及626千元。

五、關係人交易

(一)關係人之名稱及關係

關係人名稱	與合併公司之關係
鴻發積體電路科技股份有限公司 (鴻發積體電路科技)	迅杰科技公司採權益法之被投資公司
華碩電腦股份有限公司(華碩電腦)	迅杰科技公司之法人董事
矽格股份有限公司(矽格)	迅杰科技公司之法人監察人
仁寶電腦工業股份有限公司 (仁寶電腦)	迅杰科技公司法人董事鵬寶科技股份有限公司 (鵬寶科技)之母公司
全體董事、監察人、總經理及 副總經理	迅杰科技公司主要管理階層

迅杰科技股份有限公司及其子公司合併財務報表附註(續)

(二)與關係人之間之重大交易事項

1. 銷貨及應收帳款：

合併公司對關係人之銷貨如下：

	100年度		99年度	
	金 額	佔營業 收入淨額 之 %	金 額	佔營業 收入淨額 之 %
仁寶電腦及其子公司	\$ 516,175	54	690,359	49
華碩電腦及其子公司	27,556	3	70,254	5
	<u>\$ 543,731</u>	<u>57</u>	<u>760,613</u>	<u>54</u>

合併公司售予關係人及非關係人之銷售價格均依銷售之產品規格而定，部份產品視銷售之數量給予不定幅度之折扣，因此，銷售予關係人之價格與一般客戶並無明顯不同；合併公司銷售予仁寶電腦集團公司及華碩電腦集團公司之授信條件分別為次月結90天及次月結60天收款，一般客戶之銷售交易授信條件則視個別客戶之過去交易往來經驗及債信評估結果決定採預收貨款、即期電匯或月結30天至90天不等。截至民國一〇〇年及九十九年十二月三十一日止，因上述銷貨交易產生而未收之應收帳款如下：

	100.12.31		99.12.31	
	金 額	佔應收 款項淨額 之 %	金 額	佔應收 款項淨額 之 %
仁寶電腦及其子公司	\$ 166,628	69	213,580	60
華碩電腦及其子公司	2,165	1	6,393	2
減：備抵呆帳	(335)	-	(450)	-
	<u>\$ 168,458</u>	<u>70</u>	<u>219,523</u>	<u>62</u>

2. 委託加工及應付帳款：

合併公司委託關係人加工之金額如下：

	100年度		99年度	
	金 額	佔加工費 淨額之 %	金 額	佔加工費 淨額之 %
矽格	\$ 94,638	21	93,427	16

合併公司與關係人委託加工交易條件與一般供應商尚無明顯不同。

迅杰科技股份有限公司及其子公司合併財務報表附註(續)

截至民國一〇〇年及九十九年十二月三十一日止，因上述交易而累積未付之應付帳款餘額如下：

	100.12.31		99.12.31	
	金 額	佔全部應付票據與款項之%	金 額	佔全部應付票據與款項之%
矽格	\$ 19,520	17	16,741	14

(三)主要管理階層薪酬總額

合併公司民國一〇〇年度及九十九年度給付董事、監察人、總經理及副總經理等主要管理階層薪資總額之有關資訊如下：

	100年度	99年度
薪資	\$ 9,981	11,301
獎金及特支費	5,284	9,192
業務執行費用	95	486
員工紅利	-	2,680

上述金額包含董監酬勞及員工紅利估列數，詳細估列方式請詳「股東權益」項下之說明。

六、質押之資產

質押之資產	擔保標的	帳 面 價 值	
		100.12.31	99.12.31
定存單	進貨及進口關稅擔保—非流動	\$ 21,167	21,176
應收帳款(含關係人)	融資擔保	-	75,266
		<u>\$ 21,167</u>	<u>96,442</u>

七、重大承諾事項及或有事項

(一)合併公司以營業租賃方式承租辦公室，民國一〇〇年十二月三十一日依現有已簽訂合約估計未來應付租金如下：

年 度	金 額
一〇一年度	\$ 12,569
一〇一年以後	18,476
	<u>\$ 31,045</u>

(二)依迅杰科技公司另與其他公司簽訂之技術授權合約，依約應給付技術授權金及按生產單位數計付一定金額之權利金。

(三)截至民國一〇〇年及九十九年十二月三十一日止，迅杰科技公司已開立尚未使用之信用狀金額分別約為 9,402 千元及 10,196 千元。

迅杰科技股份有限公司及其子公司合併財務報表附註(續)

(四)迅杰科技公司對台北富邦商業銀行及中國信託商業銀行有追索權應收帳款承購暨融資，係以應收帳款做為標的，額度為 421,120 千元，並提供本票 416,520 千元做為擔保，截至民國一〇〇年十二月三十一日止未有向銀行融資之情事。

(五)杰能電子公司對台北富邦商業銀行有營業週轉金授信及衍生性金融商品交易，額度分別為新台幣 2,900 萬元及美金 20 萬元，並分別提供本票新台幣 2,900 萬元及美金 20 萬元做為擔保，截至民國一〇〇年十二月三十一日止未有向銀行融資之情事。

八、重大之災害損失：無。

九、重大之期後事項：無。

十、其 他

(一)本期發生之用人、折舊及攤銷費用依其功能別彙總如下：

功能別 性質別	100年度			99年度		
	屬於營業 成本者	屬於營業 費用者	合 計	屬於營業 成本者	屬於營業 費用者	合 計
用人費用						
薪資費用	-	147,001	147,001	-	165,285	165,285
勞健保費用	-	11,066	11,066	-	9,237	9,237
退休金費用	-	7,535	7,535	-	6,712	6,712
其他用人費用	-	3,363	3,363	-	3,054	3,054
折舊費用	-	10,206	10,206	-	9,582	9,582
攤銷費用	-	18,581	18,581	-	21,554	21,554

(二)合併公司具重大影響之外幣金融資產與負債資訊如下：

單位：外幣千元						
	100.12.31			99.12.31		
	外 幣	匯 率	新台幣	外 幣	匯 率	新台幣
金融資產：						
貨幣性項目：						
美金	21,002	30.28	635,941	27,587	29.130	803,609
港幣	788	3.894	3,068	-	-	-
人民幣	254	4.787	1,216	-	-	-
金融負債：						
貨幣性項目：						
美金	1,661	30.28	50,295	3,784	29.130	110,228

(三)民國九十九年度合併財務報表中若干金額為配合民國一〇〇年度合併財務報表之表達方式已作適當重分類，該重分類對合併財務報表之表達無重大影響。

迅杰科技股份有限公司及其子公司合併財務報表附註(續)

(四)採用 IFRSs 揭露事項：

1. 合併公司依行政院金融監督管理委員會(以下稱金管會)民國九十九年二月二日金管證審字第0990004943號函規定，應自民國一〇二年起依金管會認可之國際財務報導準則、國際會計準則、解釋及解釋公告(以下簡統IFRSs)編製財務報告，為因應上開修正，合併公司業已成立專案小組，並訂定採用IFRSs之計畫，該計畫係由財會處副總經理統籌負責，謹將該計畫之重要內容、預計完成時程及目前執行情形說明如下：

計 畫 內 容	主要執行單位 (或負責人員)	目前執行情形
(1)評估階段(99 年度至 100 年度)：		
◎訂定採用 IFRS 計畫及成立專案小組	財會處副總經理	已完成
◎進行第一階段之員工內部訓練	委外	已完成
◎比較分析現行會計政策與 IFRSs 之差異	會計部門	已完成
◎評估現行會計政策應作之調整	會計部門	已完成
◎評估「首次採用國際會計準則」公報之適用	會計部門	已完成
◎評估相關資訊系統及內部控制應作之調整	會計部門、內部稽核單位與資訊部門	已完成
(2)準備階段(100 年度至 101 年度)：		
◎決定如何依 IFRSs 調整現行會計政策	會計部門	已完成
◎決定如何適用「首次採用國際會計準則」公報	會計部門	已完成
◎調整相關資訊系統及內部控制	會計部門、內部稽核單位與資訊部門	積極進行中
◎進行第二階段之員工內部訓練	委外	已完成
(3)實施階段(101 年度至 102 年度)：		
◎測試相關資訊系統之運作情形	資訊部門	積極進行中
◎蒐集資料準備依 IFRSs 編製開帳日資產負債表及比較財務報表	會計部門	積極進行中
◎依 IFRSs 編製財務報表	會計部門	積極進行中

迅杰科技股份有限公司及其子公司合併財務報表附註(續)

2. 謹就合併公司目前評估現行會計政策與未來依IFRSs編製財務報表所採用之會計政策二者間可能產生之重大差異說明如下：

會計議題	差異說明
員工福利－退職後確定福利計畫	採用精算技術衡量確定福利計畫之退職後福利義務時，受各項精算假設之影響，其中有關折現率之採用，依我國會計準則係以退休基金之長期平均報酬率或保險公司年金合約之隱含利率為準；採用IFRSs後，上述折現率之採用，則係參考高品質公司債之市場殖利率或政府公債殖利率。
員工福利－休假給付	我國會計準則就累積帶薪假未有相關規範；採用IFRSs後，員工休假權利如為累積給薪休假者，應於員工提供服務而增加未來給薪休假之權利時認列。

3. 合併公司係以金管會目前已認可之IFRSs作為上開評估之依據。惟上述現行會計政策與未來依IFRSs編製財務報表所使用之會計政策二者間可能產生之重大差異說明，係依目前環境與狀況所作成之初步決定，嗣後可能因環境或狀況改變而變更。

十一、附註揭露事項

(一)重大交易事項相關資訊：

1. 資金貸與他人：無。
2. 為他人背書保證：

單位：新台幣千元

編號	背書保證者	被背書保證對象		對單一企業背書保證限額註(1)	本期最高背書保證餘額	期末背書保證餘額	以財產擔保之背書保證金額	累計背書保證金額佔最近期財務報表淨值之比率	背書保證最高限額註(2)
	公司名稱	公司名稱	關係						
0	迅杰科技公司	杰能電子公司	本公司之子公司	124,397	35,056	35,056	-	3.00%	248,794

註1：本公司單一企業背書保證之限額以不超過本公司或本公司及子公司淨值百分之十為限。

註2：本公司累計對外背書保證總額以不超過本公司或本公司及子公司淨值百分之二十為限。

3. 期末持有有價證券情形：

持有之公司	有價證券種類及名稱	與有價證券發行人之關係	帳列科目	期 末				備註
				千股數 (千單位)	帳面金額	持 股 比率(%)	市 價	
迅杰科技公司	保誠威實基金	-	備供出售金融資產－流動	3,734	48,942	-	48,942	
迅杰科技公司	日盛貨幣市場基金	-	同上	215	3,072	-	3,072	
迅杰科技公司	復華全球短期收益基金	-	同上	3,162	32,955	-	32,955	
迅杰科技公司	復華全球原物料基金	-	同上	632	5,667	-	5,667	
迅杰科技公司	基泰之星不動產投資信託基金	-	同上	200	2,628	-	2,628	
迅杰科技公司	駿馬一號不動產投信信託基金	-	同上	305	3,096	-	3,096	

迅杰科技股份有限公司及其子公司合併財務報表附註(續)

持有之公司	有價證券種類及名稱	與有價證券發行人之關係	帳列科目	期 末				備註
				千股數 (千單位)	帳面金額	持 股 比率(%)	市 價	
迅杰科技公司	矽格股票	迅杰科技公司之法人監察人	備供出售金融資產—流動	200	3,870	-	3,870	
迅杰科技公司	宏碁股票	-	同上	20	702	-	702	
迅杰科技公司	寶茂科技(股)公司股票	-	以成本衡量之金融資產—非流動	525	-	1.74	註1	
迅杰科技公司	REDDOT WIRELESS, INC. 股票	-	同上	100	-	0.43	註1	
迅杰科技公司	鴻發積體電路科技股票	迅杰科技公司採權益法之被投資公司	採權益法之長期股權投資	1,454	11,287	4.08	註1	
迅杰科技公司	迅杰國際股票	迅杰科技公司之子公司	同上	6,000	52,667	100.00	註1及2	
迅杰科技公司	陽泰電子(股)公司股票	迅杰科技公司採權益法之被投資公司	同上	666	8,345	7.93	註1	
迅杰科技公司	杰能電子(股)公司股票	迅杰科技公司之子公司	同上	10,000	67,515	100.00	註1及2	

註1：所持有之股票未在公開市場交易，故無明確市價。

註2：相關交易及期末餘額已於合併財務報表中銷除。

4. 累積買進或賣出同一有價證券之金額達新台幣一億元或實收資本額百分之二十以上：

單位：新台幣千元

買、賣之公司	有價證券種類及名稱	帳列科目	交易對象	關係	期 初		買 入		賣 出				期 末	
					千股數	金 額	千股數	金 額	千股數	售 價	帳面成本	處分損益	千股數	金 額
迅杰科技公司	杰能電子	採權益法之長期股權投資	杰能電子	子公司	-	-	10,000	100,000	-	-	-	-	10,000	100,000

5. 取得不動產之金額達新台幣一億元或實收資本額百分之二十以上者：無。

6. 處分不動產之金額達新台幣一億元或實收資本額百分之二十以上者：無。

7. 與關係人進、銷貨之金額達新台幣一億元或實收資本額百分之二十以上者：

進(銷)貨之公司	交易對象	關 係	交 易 情 形				交易條件與一般交易不同之情形及原因		應收(付)票據、帳款		備 註
			進(銷)貨	金 額	佔總進(銷)貨之比率	授信期間	單 價	授信期間	餘 額	佔總應收(付)票據、帳款之比率	
迅杰科技公司	仁寶電腦及其子公司	迅杰科技公司法人董事之母公司	銷貨	(516,175)	(55)%	次月結90天	尚無顯著不同	尚無顯著不同	166,628	72%	

8. 應收關係人款項達新台幣一億元或實收資本額百分之二十以上者：

帳列應收款項之公司	交易對象	關 係	應收關係人款項餘額	週轉率	逾期應收關係人款項		應收關係人款項期後收回金額	提列備抵呆帳金額
					金 額	處理方式		
迅杰科技公司	仁寶電腦及其子公司	迅杰科技公司法人董事之母公司	166,628	-	-		132,894	330

註：係截至民國一〇一年三月二十八日之收回情形。

9. 從事衍生性商品交易：請詳附註四(二)。

迅杰科技股份有限公司及其子公司合併財務報表附註(續)

(二)轉投資事業相關資訊：

1. 被投資公司名稱、所在地區...等相關資訊：

投資公司 名稱	被投資公司 名稱	所在地區	主要營 業項目	原始投資金額		期 末 持 有			被投資公司 本期損益	本期認列之 投資損益	備註
				本期期末	上期期末	千 股 數	比 率	帳面金額			
迅杰科技公 司	鴻發積體電路 科技	新北市	觸控功能控制積體 電路、可攜性資訊 產品與其他資訊應 用產品相關積體電 路之研發、製造、 銷售及軟體應用服 務	17,407	36,561	1,454	4.08%	11,287	(43,556)	(2,078)	
迅杰科技公 司	迅杰國際	苗栗縣	一般投資業	60,000	60,000	6,000	100.00%	52,667	(5,370)	(5,370)	註
迅杰科技公 司	陽泰電子	新竹市	產品設計、資訊軟 體服務、國際貿易 業務	9,990	10,000	666	7.93%	8,345	(19,738)	(1,503)	
迅杰科技公 司	杰能電子	新北市	筆記型電腦暨消費 性電子產品相關之 電源管理 IC、LED 相關驅動 IC 及智 能電表暨無刷直流 變頻馬達相關控制 IC 之研究、開發、 生產及製造	100,000	-	10,000	100.00%	67,515	(32,485)	(32,485)	註
迅杰國際	鴻發積體電路 科技	新北市	觸控功能控制積體 電路、可攜性資訊 產品與其他資訊應 用產品相關積體電 路之研發、製造、 銷售及軟體應用服 務	18,392	3,996	2,000	5.61%	15,520	(43,556)	(2,773)	
迅杰國際	陽泰電子	新竹市	產品設計、資訊軟 體服務、國際貿易 業務	20,010	20,000	1,334	15.88%	16,716	(19,738)	(3,011)	

註：相關交易及期末餘額已於合併財務報表中銷除。

2. 資金貸與他人：無。

3. 為他人背書保證：無。

4. 期末持有有價證券情形：

持有之公司	有價證券 種類及名稱	與有價證券 發行人之關係	帳 列 科 目	期 末				備註
				千 股 數 (千單位)	帳面金額	持股比率	市 價	
迅杰國際	達斯(股)公司股票	—	以成本法衡量 之金融資產	250	5,000	12.56%	註	
迅杰國際	鴻發積體電路科 技股票	—	採權益法之長 期股權投資	2,000	15,520	5.61%	註	
迅杰國際	陽泰電子股票	迅杰國際採權益 法之被投資公司	同上	1,334	16,716	15.88%	註	
迅杰國際	復華全球短期收 益基金	—	備供出售金融 資產—流動	929	9,683	—	9,683	
迅杰國際	宜進可轉換公司 債	—	同上	50	4,505	—	4,505	
迅杰國際	宏碁股票	—	同上	10	351	—	351	

註：所持有之股票未在公開市場交易，故無明確市價。

迅杰科技股份有限公司及其子公司合併財務報表附註(續)

5. 累積買進或賣出同一有價證券之金額達新台幣一億元或實收資本額百分之二十以上：無。
6. 取得不動產之金額達新台幣一億元或實收資本額百分之二十以上者：無。
7. 處分不動產之金額達新台幣一億元或實收資本額百分之二十以上者：無。
8. 與關係人進、銷貨之金額達新台幣一億元或實收資本額百分之二十以上者：無。
9. 應收關係人款項達新台幣一億元或實收資本額百分之二十以上者：無。
10. 從事衍生性商品交易：無。

(三)大陸投資資訊：無。

(四)母子公司間業務關係及重要交易往來情形：

1. 民國一〇〇年度母子公司間業務關係及重要交易往來情形：

編號 (註)	交易人名稱	交易往來對象	與交易人之關係	交易往來情形			
				科目	金額	交易條件	佔合併總營收或 總資產之比率
0	迅杰科技公司	杰能電子	母公司對子公司	應付帳款－關係人	13,670	－	0.97%
0	迅杰科技公司	杰能電子	母公司對子公司	採權益法之長期投資	67,515	－	4.81%
0	迅杰科技公司	迅杰國際	母公司對子公司	採權益法之長期投資	52,667	－	3.75%
0	迅杰科技公司	杰能電子	母公司對子公司	長期遞延收入	10,688	－	0.76%
0	迅杰科技公司	杰能電子	母公司對子公司	其他應收款－關係人	5,228	－	0.37%
0	迅杰科技公司	杰能電子	母公司對子公司	進貨	29,418	－	3.00%
0	迅杰科技公司	杰能電子	母公司對子公司	研究發展－勞務顧問費	544	－	0.06%
0	迅杰科技公司	杰能電子	母公司對子公司	技術服務收入	432	－	0.04%

2. 民國九十九年度母子公司間業務關係及重要交易往來情形：

編號 (註)	交易人名稱	交易往來對象	與交易人之關係	交易往來情形			
				科目	金額	交易條件	佔合併總營收或 總資產之比率
0	迅杰科技公司	迅杰國際	母公司對子公司	採權益法之長期股權投資	58,992	－	3.54%

註：編號之填寫方式如下：

1. 0代表母公司。

2. 子公司依公司別由阿拉伯數字1開始依序編號。

迅杰科技股份有限公司及其子公司合併財務報表附註(續)

十二、部門別財務資訊

(一)產業別財務資訊

合併公司有三個應報導部門：筆電事業部門、先進節能部門及投資部門，筆電事業部門及先進節能部門係為研究、設計、開發、生產、銷售電子產品、資訊軟體、積體電路設計服務及節能產品設計及生產等。合併公司之投資部門，主要係從事金融商品之買賣，另先進節能部門及投資部門於民國一〇〇年及九十九年度均未達應報導部門任何量化門檻。

營運部門之會計政策皆與合併公司之重要會計政策相同。合併公司營運部門損益係以營業收入及營業毛利衡量，並作為評估部門績效之基礎。

(二)應報導部門損益、部門資產及其衡量基礎與調節之資訊

100年度				
	筆電事業部	其 他	調整及銷除	合 計
來自外部客戶收入	\$ 935,530	16,531	-	952,061
部門間收入	432	29,962	30,394	-
收入合計	<u>\$ 935,962</u>	<u>46,493</u>	<u>30,394</u>	<u>952,061</u>
部門損益	<u>\$ 8,286</u>	<u>(37,855)</u>	<u>(37,855)</u>	<u>8,286</u>
部門總資產	<u>\$ 1,406,850</u>	<u>148,016</u>	<u>149,768</u>	<u>1,405,098</u>

99年度				
	筆電事業部	其 他	調整及銷除	合 計
來自外部客戶收入	\$ 1,405,699	-	-	1,405,699
部門間收入	-	-	-	-
收入合計	<u>\$ 1,405,699</u>	<u>-</u>	<u>-</u>	<u>1,405,699</u>
部門損益	<u>\$ 149,041</u>	<u>(1,030)</u>	<u>(1,030)</u>	<u>149,041</u>
部門總資產	<u>\$ 1,667,612</u>	<u>59,042</u>	<u>59,096</u>	<u>1,667,558</u>

(三)企業整體資訊

1. 產品別及勞務別資訊

	100年度	99年度
筆記型電腦相關應用 IC	\$ 897,429	1,322,918
UB 及 ASIC 系列	19,336	60,229
其他	35,296	22,552
	<u>\$ 952,061</u>	<u>1,405,699</u>

2. 地區別資訊

合併公司地區別資訊如下，其中收入係依據客戶所在地理位置為基礎歸類，而非流動資產則依據資產所在地理位置歸類。

(1)來自外部客戶收入：

地區	100年度	99年度
中國	\$ 924,960	1,375,371
台灣	25,432	27,013
其他國家	1,669	3,315
	<u>\$ 952,061</u>	<u>1,405,699</u>

(2)非流動資產：

因合併公司均在國內故毋須拆分地區別資訊。

3. 重要客戶資訊

合併公司佔營業收入淨額10%以上之重要客戶資訊如下：

	100年度		99年度	
	金額	佔當期 營業收入 淨額之%	金額	佔當期 營業收入 淨額之%
仁寶電子及其子公司	\$ 516,175	54	690,359	49
甲客戶	218,895	23	397,098	28
	<u>\$ 735,070</u>	<u>77</u>	<u>1,087,457</u>	<u>77</u>

六、公司及其關係企業發生財務週轉困難情事：

公司及其關係企業(公司法第 369 條之 1 規定)最近年度及截至年報刊印日止，未發生財務週轉困難之情事。

柒、財務狀況及經營結果之檢討分析與風險管理

一、財務狀況之檢討與分析：

單位：新台幣仟元

項目	年度	100 年度	99 年度	差異	
				金額	%
流動資產		1,208,503	1,509,210	-300,707	-19.92%
基金及投資		164,429	120,887	43,542	36.02%
固定資產		19,091	22,053	-2,962	-13.43%
其他資產		14,827	15,462	-635	-4.11%
資產總額		1,406,850	1,667,612	-260,762	-15.64%
流動負債		147,702	266,536	-118,834	-44.58%
長期負債		-	-	-	-
其他負債		15,180	7,088	8,092	114.16%
負債總額		162,882	273,624	-110,742	-40.47%
股本		752,977	763,742	-10,765	-1.41%
資本公積		434,087	453,231	-19,144	-4.22%
保留盈餘		60,071	284,364	-224,293	-78.88%
股東權益總額		1,243,968	1,393,988	-150,020	-10.76%

重大變動項目說明：

上列項目，變動金額達新台幣一千萬元及變動比率達百分之二十者，說明如下：

1. 基金及投資：主要為增加轉投資杰能電子所致。
2. 流動負債：主要為進貨較上期減少所致。
3. 負債總額：主要為進貨較上期減少所致。
4. 保留盈餘：主要為本期淨損增加所致。

二、經營結果之檢討與分析：

單位：新台幣仟元

項目	年度	100 年度	99 年度	增減金額	變動比例
營業收入		937,184	1,405,699	-468,515	-33.33%
營業成本		604,453	840,581	-236,128	-28.09%
營業毛利		332,731	565,118	-232,387	-41.12%
營業費用		312,125	360,476	-48,351	-13.41%
營業利益		20,606	204,642	-184,036	-89.93%
稅前淨利		8,286	149,041	-140,755	-94.44%
稅後淨利(損)		-21,649	135,143	-156,792	-116.02%

增減變動說明：

1. 100 年度因景氣不佳及市場價格競爭激烈，故營業收入減少且營業毛利下降，致使營業利益較前一年 204,642 仟元減少 89.93%，另因採權益法認列之投資損失增加，導致公司稅前淨損為 21,649 仟元。
2. 預期銷售數量與其依據，對公司未來財務之可能影響及因應計畫：不適用。

三、現金流量之檢討與分析：

(一)最近二年度流動性分析

年 度	100 年度	99 年度	增(減)比例%
項 目			
現 金 流 量 比 率	110	78	41.03%
現 金 流 量 允 當 比 率	133	125	6.40%
現 金 再 投 資 比 率	3.09	6.23	-50.40%

現金流量增減比例變動分析說明：

100年度營收較上期減少33.33%，稅後純益減少116.02%，雖致使營業活動之淨現金流入數減少，但因流動負債也大幅減少，故現金流量比率增加達41.03%，現金再投資比率則因營業活動之淨現金流入數減少，故較99年度降低。

(二)未來一年現金流動性分析

單位：新台幣千元

期初現金餘額	全年來自營業活動淨現金流量	全 年現金流出量	現金剩餘(不足)數額	現金不足額之補救措施	
				投資計劃	理財計劃
710,050	160,000	(80,000)	790,050	-	-

本公司預計101年度來自營業活動淨現金流入增加160,000千元；在投資方面，本年度在轉投資部位增加及持續購置研發用Design Tools及Layout軟體，導致投資活動之現金流出增加；在融資活動方面，本年度預計不發放現金股利等，故預計將無大幅融資活動之淨現金流出，因去年現金餘額仍高達710,050千元，預計未來一年應無現金不足之虞。

四、重大資本支出：最近年度無重大資本支出。

五、轉投資政策：

(一)本公司一百年度採權益法評價之長期股權投資為 139,814 千元，占資產總額之10%，所認列之投資損失為 41,436 千元。

(二)未來一年之投資計畫：除產品研發支出及取得相關 IP 授權費用外，持續關注有利公司發展之投資機會，並在進行任何投資決策前，均會進行嚴謹之投資評估分析。

六、風險管理評估：

(一)利率、匯率變動、通貨膨脹情形對公司損益之影響及未來因應措施：

1. 利率：本公司一百年度利息收入及支出各為新台幣 3,227 千元及 1,220 千元，佔年度營業收入及損益比例尚低，預計未來利率變動對本公司之整體營運及損益將不致於造成重大影響。
2. 匯率：一百年度兌換利益為 45,962 千元，主要為台幣對美元略為貶值所致。本公司因收款以美金為主，然美元兌台幣走勢較難預料，財務部門將持續關注匯率走勢，以判斷應採行之避險措施，來降低匯率波動而侵蝕公司獲利之影響。
3. 通貨膨脹：本公司所需之原料價格穩定，短期的通貨膨脹，並未重大影響公司之營運及發展。

(二)從事高風險、高槓桿投資、資金貸與他人、背書保證及衍生性商品交易之政策、獲利或虧損之主要原因及未來因應措施：

1. 截至目前為止本公司未從事有關高風險、高槓桿投資、資金貸與他人行為。
2. 資金貸與他人及背書保證政策：資金貸放及背書保證總金額以不超過本公司實收資本額之 20%為限，對同一公司資金貸放及背書保證總金額不超過實收資本額 10%為限，並不得超過借款人實收資本額之 20%，本公司資金除因公司間業務交易行為有融通資金之必要者外，不得貸予股東或任何他人。本公司對

關係人杰能電子背書保證截至 100 年度期末餘額為 35,056 千元。

3. 本公司一百年度與銀行簽訂出售美金之遠期外匯合約，主要係為規避外幣應收帳款因匯率波動所產生之風險，因不符合避險會計之條件，故視為交易目的之金融商品。一百年度因前述衍生性金融商品交易認列之金融資產評價損失為 22,754 千元。

(三) 未來研發計畫及預計投入之研發費用：

未來研發計畫請參閱 P32 營運概況之計劃開發之新產品(服務)項目，預計需投入之研發費用較上期減少。

(四) 國內外重要政策及法律變動對公司財務業務之影響及因應措施：

截至年報刊行之日為止，本公司並未發生因受到國內外重要政策及法律變動而有影響公司財務及業務之情事。本公司主要銷售市場雖以大陸地區為主，其政策及法律變動與歐美地區相較之下較為頻繁，但於可預見之未來應不致有重大不利之影響。本公司一向持續關注各主要銷售地區之法律與政府政策變動情形，適時對於重大之變動進行影響評估。

(五) 科技改變及產業變化對公司財務業務之影響及因應措施：

本公司產品生命週期與一般電子零組件產品相當，本公司除致力於改善產品功能及成本控制外，亦積極研發新產品以因應市場需求。

(六) 企業形象改變對企業危機管理之影響及因應措施：

本公司近年來曾榮獲第十六屆國家磐石獎、第七屆金鉅獎及經濟部產業科技發展優等獎殊榮，多年來致力產品創新實績表現優良，截至目前為止，並無任何對本公司不良形象之相關報導。

(七) 進行併購之預期效益、可能風險及因應措施：無。

(八) 擴充廠房之預期效益、可能風險及因應措施：無。

(九) 進貨或銷貨集中所面臨之風險及因應措施：

因國內專業 IC 設計公司多無自有晶圓廠，故選擇國內晶圓代工廠長期配合為 IC 設計業的主要特色，為追求品質交期之確保，及產能的不虞匱乏，故集中進貨於和弘及聯電廠商，但為避免在旺季時晶圓廠產能滿載，已將部分新產品轉向其他專業之晶圓代工廠進貨。此外，本公司主要產品為應用於筆記型電腦之鍵盤控制 IC，因台灣筆記型電腦代工廠約佔全球九成市佔率，致使集中於仁寶集團及廣達集團客戶，未來除繼續維持與原有客戶合作關係，亦積極建立多元之產品線與完善之行銷通路以分散客源及風險。

(十) 董事、監察人或持股超過百分之十之大股東，股權之大量移轉或更換對公司之影響、風險及因應措施：無。

(十一) 經營權之改變對公司之影響、風險及因應措施：無。

(十二) 訴訟或非訟事件，應列明公司及公司董事、監察人、總經理、實質負責人、持股比例超過百分之十之大股東及從屬公司已判決確定或尚在繫屬中之重大訴訟、非訟或行政爭訟事件，其結果可能對股東權益或證券價格有重大影響者，應揭露其系爭事實、標的金額、訴訟開始日期、主要涉訟當事人及截至年報刊印日止之處理情形：無。

(十三) 其他重要風險及因應措施：無。

七、其他重要事項：無。

捌、特別記載事項

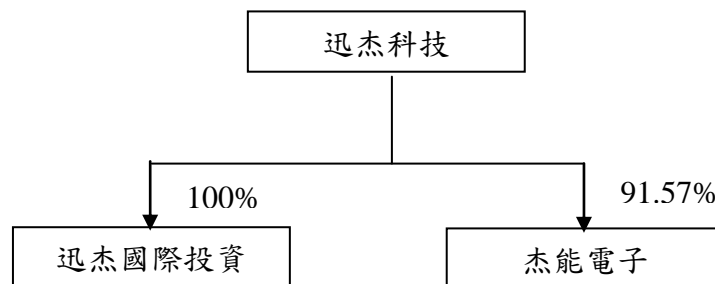
一、關係企業相關資料：

(一)關係企業合併營業報告書：截至年報刊印日止

1. 關係企業概況

(1)關係企業組織圖：

A. 控制公司與從屬公司



B. 依公司法第 369 條之 3 推定為有控制與從屬關係：不適用。

(2)關係企業名稱、設立日期、地址、實收資本額及主要營業項目：

企業名稱	設立日期	地址	實收資本額	主要營業項目
迅杰國際投資(股)公司	99.3.23	苗栗縣竹南鎮照南里立達街 79 巷 12 弄 15 號	新台幣六千萬元	一般投資業
杰能電子(股)公司	100.4.25	新竹市科學園區力行一路 1 號 1 樓 A12	新台幣一億零九百二十一萬元	電子材料批發業、電子材料零售業

(3)依公司法第 369 條之 3 推定為有控制與從屬關係，其相同股東資料：不適用

(4)整體關係企業經營業務所涵蓋之行業：

迅杰國際投資公司主要營業項目係為一般投資業，與本公司經營業務並無關聯。

杰能電子營業項目與本公司經營業務相關。

(5)關係企業董事、監察人與總經理之姓名及其對該企業之持股情形：

企業名稱	職稱	姓名或代表人	持有股份	
			股數(仟股)	持股比例
迅杰國際投資(股)公司	董事長	迅杰科技代表人-翁佳祥	6,000	100%
	董事	迅杰科技代表人-陳俊成		
	董事	迅杰科技代表人-鍾文凱		
	監察人	迅杰科技代表人-黃靜儒		
杰能電子(股)公司	董事長	迅杰科技代表人-翁佳祥	10,000	91.57%
	董事	迅杰科技代表人-吳宏男		
	董事	迅杰科技代表人-翟少銘		
	董事	迅杰科技代表人-黃靜儒		
	董事	迅杰科技代表人-鍾文凱		
	監察人	迅杰科技代表人-簡宗慤		
	總經理	吳宏男	200	1.83%

註：前述二家公司現任董事及監察人均係由本公司派任之法人代表。

2. 關係企業營運概況

企業名稱	資本額	資產總額	負債總額	淨值	營業收入	營業利益	本期損益	單位：仟元
								每股盈餘(元)
迅杰國際投資(股)公司	60,000	52,306	63	52,243	0	(25)	(943)	-0.16
杰能電子(股)公司	109,210	86,716	21,656	59,575	21,894	(11,347)	(11,666)	-1.07

註：資料來源為 101 年第一季自結數。

(二)關係企業合併報表應揭露事項：

1. 從屬公司名稱、與控制公司互為關係之情形、業務性質、控制公司所持股份或出資額比例

從屬公司名稱	與控制公司互為關係之情形	業務性質	控制公司所持股份或出資額比例
迅杰國際投資(股)公司	100%子公司	一般投資業	100%(註 1)
杰能電子(股)公司	91.57%子公司	電子材料批發&零售業	91.57%(註 1)
陽泰電子(股)公司	採權益法之被投資公司	產品外觀設計、系統規劃、分析及設計	7.93%
鴻發積體電路科技(股)公司	採權益法之被投資公司	觸控 IC	4.08%

註 1：截至年報刊印日止

2. 未列入本期關係企業合併報表之從屬公司名稱、持有股份或出資額比例及未合併之原因：

未列入本期關係企業合併報表之從屬公司名稱	持有股份或出資額比例	未合併之原因
陽泰電子(股)公司	7.93%	依「關係企業合併營業報告書關係企業合併報表及關係報告書編製準則」第十二條第二項規定辦理，免將他公司編入關係企業合併財務報表。
鴻發積體電路科技(股)公司	4.08%	依「關係企業合併營業報告書關係企業合併報表及關係報告書編製準則」第十二條第二項規定辦理，免將他公司編入關係企業合併財務報表。

3. 控制公司與從屬公司間及從屬公司與從屬公司間已消除之交易事項、從事資金融通、背書保證之相關資訊、從事衍生性商品交易之相關資訊、重大或有事項、重大期後事項、持有票券及有價證券之名稱、數量、成本、市價(無市價者，揭露每股淨值)、持股或出資比例、設質情形及期中最高持股或出資情形、其他重要事項或有助於關係企業合併財務報表允當表達之說明事項：

因從屬公司之總資產及營業收入均未達控制公司各該項金額百分之十，故得免予揭露。

(三)關係報告書：不適用。

二、最近年度及截至年報刊印日止，私募有價證券辦理情形：無。

三、最近年度及截至年報刊印日止，子公司持有或處分本公司股票情形：無。

四、其他必要補充說明事項：無。

玖、對股東權益或證券價格有重大影響之事項

本公司最近年度及截至年度刊印日止，並未發生證券交易法第三十六條第二項第二款所定對股東權益或證券價格有重大影響之事項。

迅杰科技股份有限公司



負責人：翁 佳 祥

